

e-book

# 2023년 전라남도 정신건강지표

지역사회 정보

## 추진배경

본 자료는 전라남도 정신건강정책 수립 및 수행에 기반이 되는 기초 근거를 마련하여 지역사회 정신건강서비스에 대한 효과를 모니터링 하고, 서비스 수행 전략의 기초를 제공함으로써 전라남도 정신건강 복지사업의 질적인 향상을 도모하고자 만들었습니다.

## 일러두기

- \* 본 자료는 전라남도 정신건강 현황조사(내부자료)를 바탕으로 제작되었으며, 「국가 정신건강 현황보고서 2022」의 지표와 상이할 수 있습니다.
- \* 본 자료는 2022년 12월 31일을 기준으로 작성하였습니다.
- \* 지표에 수록된 그래프는 변화나 차이를 한눈에 알아볼 수 있도록 출처의 자료를 재구성하였습니다.
- \* 통계표의 계수 중 단위 미만의 수는 반올림을 원칙으로 한 것이므로 내용의 합계와 총계란과 일치하지 않는 경우도 있습니다.
- \* 통계치는 표준화율로 제시하였으며, 일부 자료의 경우 수치를 재구성하였으므로 해석의 유의가 필요합니다.
- \* 전국과 군·구는 직제순으로 표기하였습니다.
- \* 수록된 자료에 대하여 상세한 내용이 필요하거나 문의사항은 전라남도광역정신건강복지센터 기획운영팀 (☎061-350-1709)으로 연락 바랍니다.

# 전라남도 정신건강지표 분류



구분	내용	공표월
I. 지역사회 정보	- 행정구역 현황	3월
	- 인구 현황	
	- 취약계층 현황	
	- 등록장애인 현황	
	- 등록정신장애인 현황	
II. 지역사회 정신건강지표	- 스트레스 인지율	6월
	- 우울감 경험률	
	- 우울증상 유병률	
	- 고위험 음주율	
	- 청소년 자살 생각률	9월
	- 청소년 우울감 경험률	
	- 청소년 위험 음주율	
	- 자살 사망률	
III. 정신건강 지원체계	- 인구 1인당 정신보건 예산	10월
	- 인구 10만명당 정신건강전문인력	
	- 사례관리자 1인당 등록 정신질환자 수	
	- 인구 1,000명당 정신병상 수	
	- 인구 10만명당 정신재활시설 정원	
IV. 정신건강서비스 성과	- 비자의 입원율	10월
	- 정신질환자 지역사회 등록관리율	
	- 등록 중증정신질환자 지역사회 생활유지율	
	- 정신건강심사위원회 퇴원 명령률	
	- 등록 정신질환자 취업률	

# PART 01

## 지역사회 정보

1. 행정구역 현황	6
2. 인구 현황	7
3. 취약계층 현황	15
4. 등록장애인 현황	19
5. 등록정신장애인 현황	21
6. 정신건강 관련 기관 현황	26

# 한눈에 보는 지역 현황



## 인구



전라남도 총 인구

1,817,697명



유소년 인구

10.8%



생산연령인구

64.1%



고령인구

25.2%

## 취약계층



독거노인 가구

111,885가구



국민기초생활보장 수급자

101,475명

## 장애인



등록장애인

138,595명



등록정신장애인

5,696명



추정 정신질환자

121,787명

## 증진시설



정신의료기관

56개소



정신요양시설

4개소



정신재활시설

3개소

## 재활기관



정신건강 복지센터

23개소



중독관리 통합지원센터

2개소



청년마음 건강센터

1개소

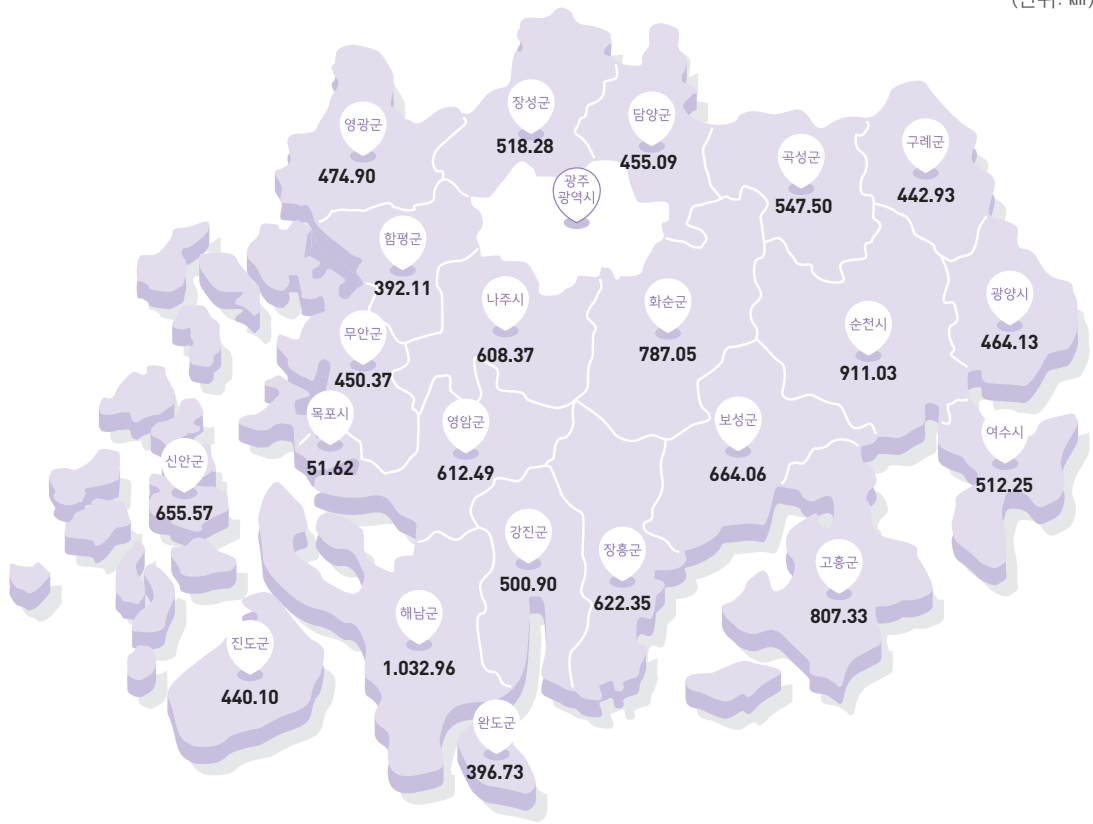
# 01

## 행정구역 현황

\* 전라남도는 우리나라 서남부에 위치하고 있으며, 행정구역으로는 5개 시(市), 17개 군(郡), 33개 읍(邑), 196개 면(面), 68개 동(洞)으로 이루어져있음.  
 \* 총 면적은 12,348.1km<sup>2</sup>로 국내 면적의 12.3%를 차지하고 있으며, 도시는 총 2,165개로 국내 도시의 65%를 차지하고 있음.

[그림] 전라남도 행정구역 분포

(단위: km<sup>2</sup>)



[표1] 전라남도 면적

(단위: km<sup>2</sup>, %)

구분	목포	여수	순천	나주	광양	담양	곡성	구례	고흥	보성	화순
면적	51.62	512.25	911.03	608.37	464.13	455.09	547.50	442.93	807.33	664.06	787.05
구성비	0.4	4.1	7.4	4.9	3.8	3.7	4.4	3.6	6.5	5.4	6.4

구분	장흥	강진	해남	영암	무안	함평	영광	장성	완도	진도	신안
면적	622.35	500.90	1,032.96	612.49	450.37	392.11	474.90	518.28	396.73	440.10	655.57
구성비	5.0	4.1	8.4	5.0	3.6	3.2	3.8	4.2	3.2	3.6	5.3

출처: 한국국토정보공사(2022), 도시계획현황

02

# 인구 현황

## 1. 전라남도 총 인구 현황

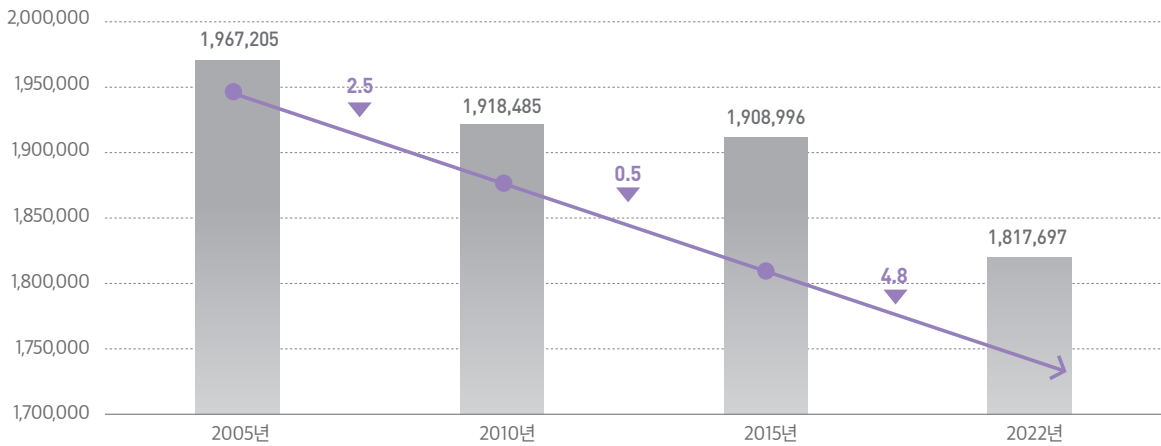
\* 2022년 12월 말 기준, 전라남도 인구 1,817,697명, 전국 인구 구성비 중 3.5%를 차지함.

\* 전년 대비 ▼0.8% 감소하였으며 전국 17개 시·도에서 9위에 위치하고 있음.

- 전라남도 인구 추이를 보았을 때 매년 감소하는 추세를 보임. 2005-2010년 ▼2.5%, 2010-2015년 ▼0.5% 감소하였으며 2015-2022년에는 ▼4.8%로 감소율이 꾸준히 증가함.

[그림2] 전라남도 인구 추이(5개년)

(단위: 명,%)



출처: 행정안전부(2005~2022), 주민등록인구통계

[표2] 전라남도 인구 현황

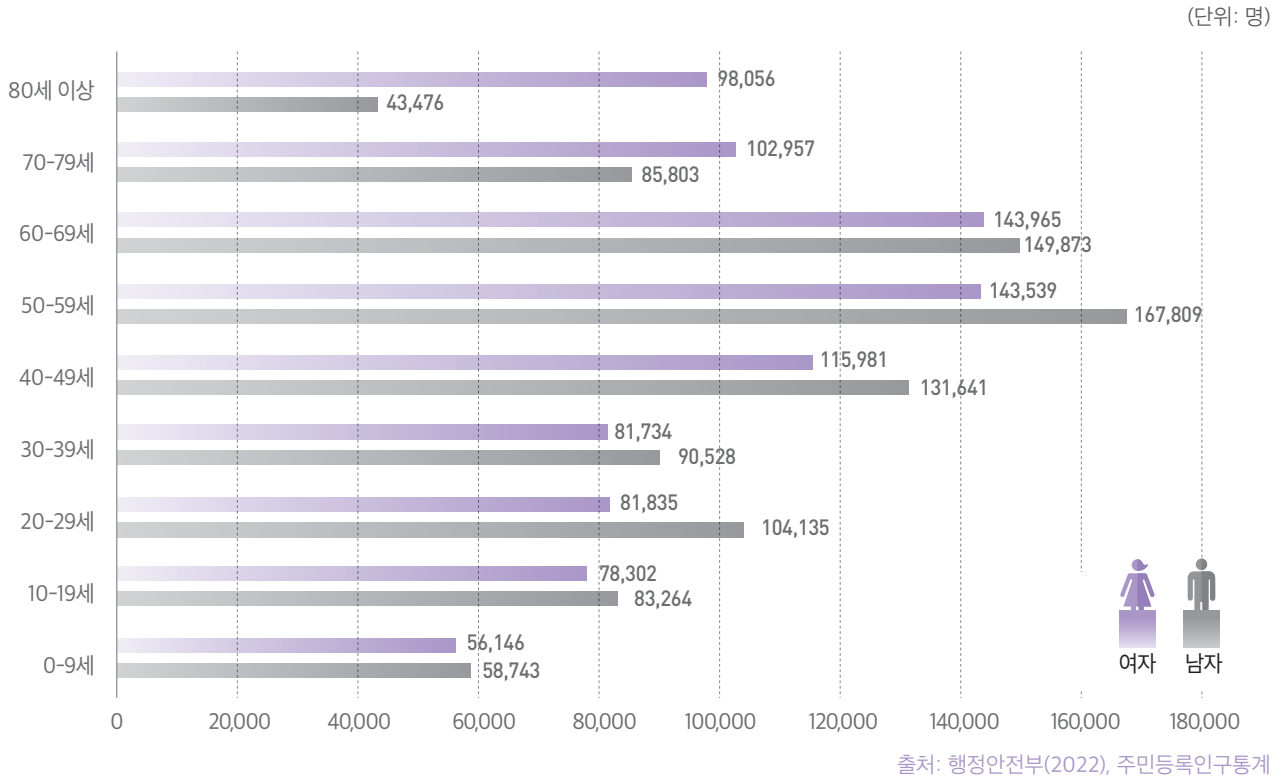
(단위: 명)

지역	인구수	비율	지역	인구수	비율
전남	1,817,697	100%	장흥	35,650	2.0
목포	216,939	11.9	강진	33,177	1.8
여수	274,765	15.1	해남	65,831	3.6
순천	278,737	15.3	영암	52,395	2.9
나주	116,456	6.4	무안	90,608	5.0
광양	152,168	8.4	함평	30,784	1.7
담양	45,792	2.5	영광	52,197	2.9
곡성	27,060	1.5	장성	43,146	2.4
구례	24,655	1.4	완도	47,597	2.6
고흥	61,880	3.4	진도	29,507	1.6
보성	38,471	2.1	신안	37,858	2.1
화순	62,024	3.4			

출처: 행정안전부(2022), 주민등록인구통계

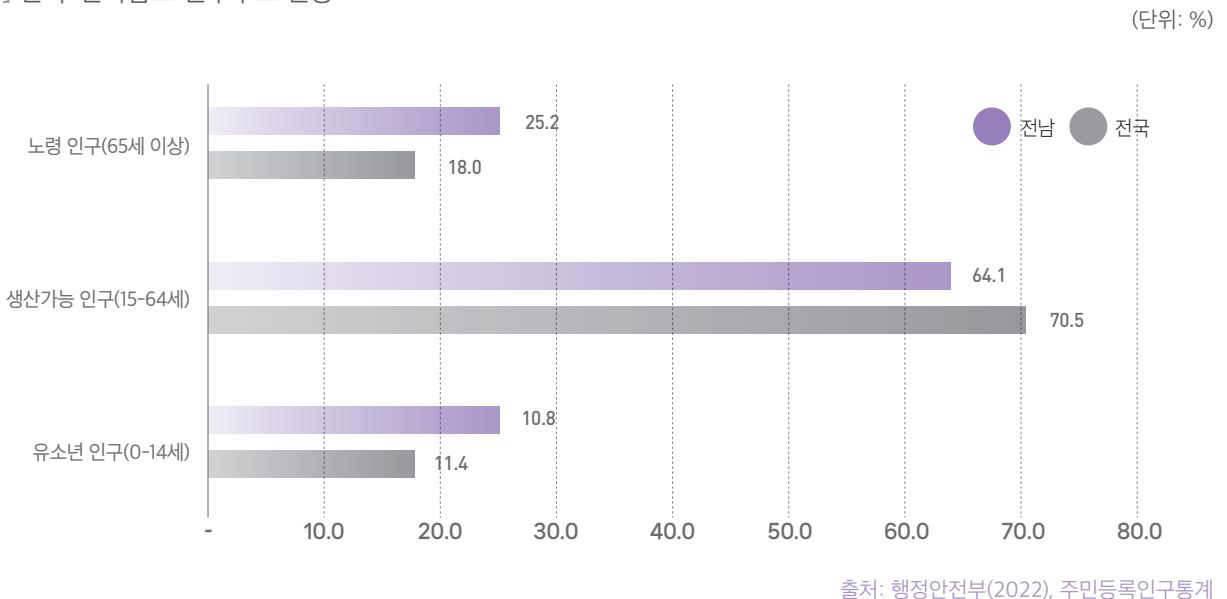
- 전라남도는 2022년 12월 말 기준, 인구 1,817,697명이 거주하고 있으며 전년 대비 ▼0.8% 감소함.
- 전라남도 인구의 성별로는 남성이 50.4%, 여성이 49.6%로 나타남.

[그림3] 전라남도 성별·연령별 인구 현황



- 전국 전체 인구는 51,439,038명이며, 이 중 유소년 인구는 5,890,594명으로 전체의 11.4%를 차지함.
- 생산가능 인구는 36,281,154명으로 전체 인구의 70.5%, 노령 인구는 9,267,290명으로 전체 인구의 18.0%를 차지함.
- 전라남도 인구 1,817,697명 중 유소년 인구 195,765명(10.8%), 생산가능 인구 1,164,451명(64.1%), 노령 인구가 457,481명 (25.2%)으로 나타남.
- 전라남도의 인구 구조는 전국과 비교하여 생산가능 인구의 비율이 낮고 노령 인구의 비율이 높게 나타남.

[그림4] 전국-전라남도 인구구조 현황



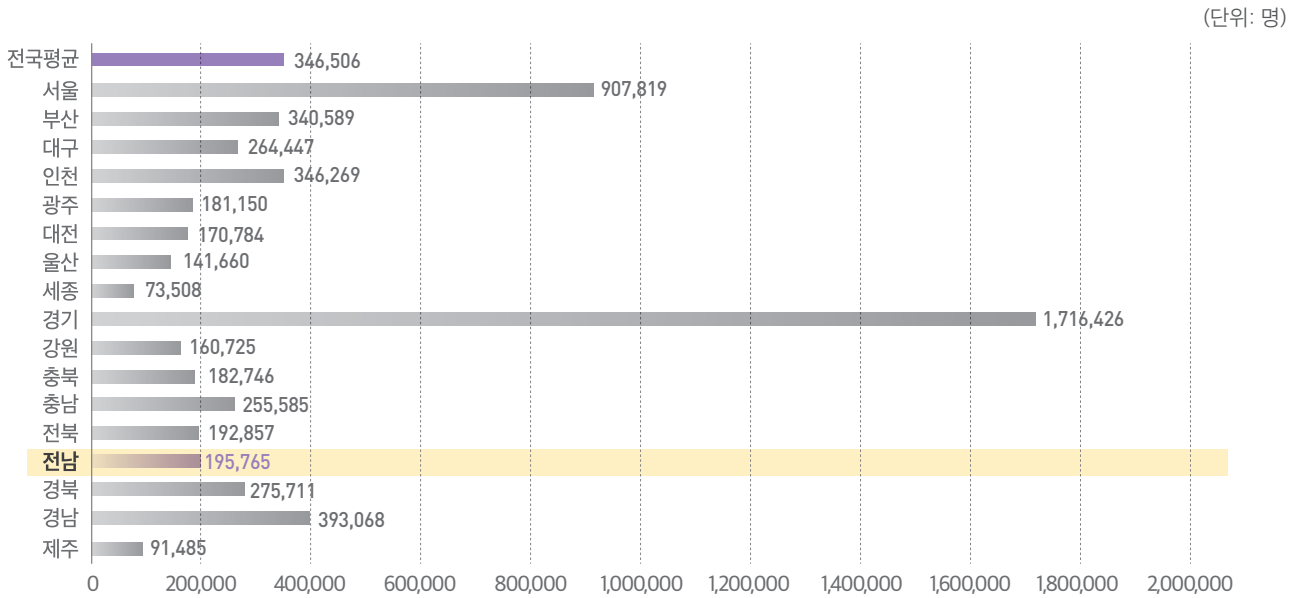


## 2. 유소년 인구 현황

- \* 2022년 12월 말 기준, 전라남도 유소년(0-14세)인구는 195,765명, 전라남도 인구의 10.8%를 차지함.
- \* 전라남도의 유소년 인구는 전년 대비 ▼4.5% 감소하였으며 17개 시·도에서 9위에 위치하고 있음.
- \* 유소년 인구는 전라남도 전 지역에서 감소하는 추세임.

- 2022년 말 기준, 전국에 있는 유소년 인구는 5,890,594명이며, 전년 대비 ▼3.8% 감소함.
- 전라남도의 유소년 인구는 총 195,765명으로 유소년 전체 인구(5,890,594명)의 3.3%를 차지하며 전국 17개 시·도 중 9위에 해당함.

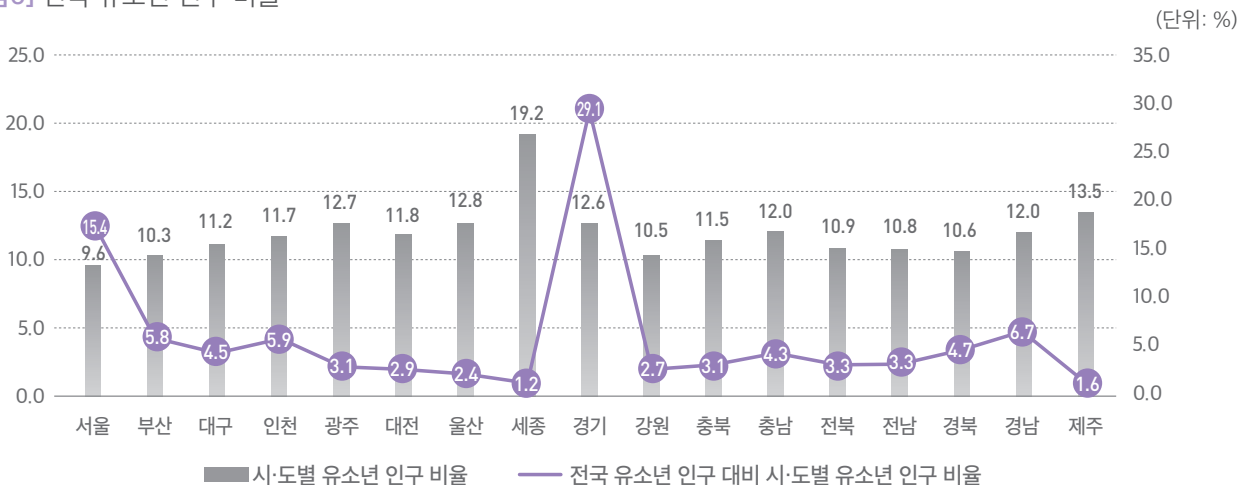
[그림5] 전국 유소년 인구 현황



출처: 행정안전부(2022), 주민등록인구통계

- 전국 시·도별 인구 대비 유소년 인구 비율은 세종이 19.2%로 가장 높게 나타났으며, 서울이 9.6%로 가장 적었음. 전라남도는 10.8%(13위)에 해당하는 수치를 보임.
- 전국 유소년 인구대비 시·도별 유소년 비율은 경기가 29.1%로 가장 높게 나타나며 세종이 1.2% 가장 낮게 나타남. 전라남도는 3.3%의 수치를 보임.

[그림6] 전국 유소년 인구 비율



출처: 행정안전부(2022), 주민등록인구통계

- 전라남도의 유소년 인구가 가장 많은 지역은 순천시(35,626명), 여수시(30,805명), 목포시(27,044명), 광양시(20,002명) 순으로 나타남.
- 전년대비 모든 지역에서 유소년 인구가 감소하였으며, 보성군(▼9.3%), 장흥군(▼8.3%), 곡성군(▼8.0%) 순으로 감소함.

[그림7] 전라남도 유소년 인구 년도 비교

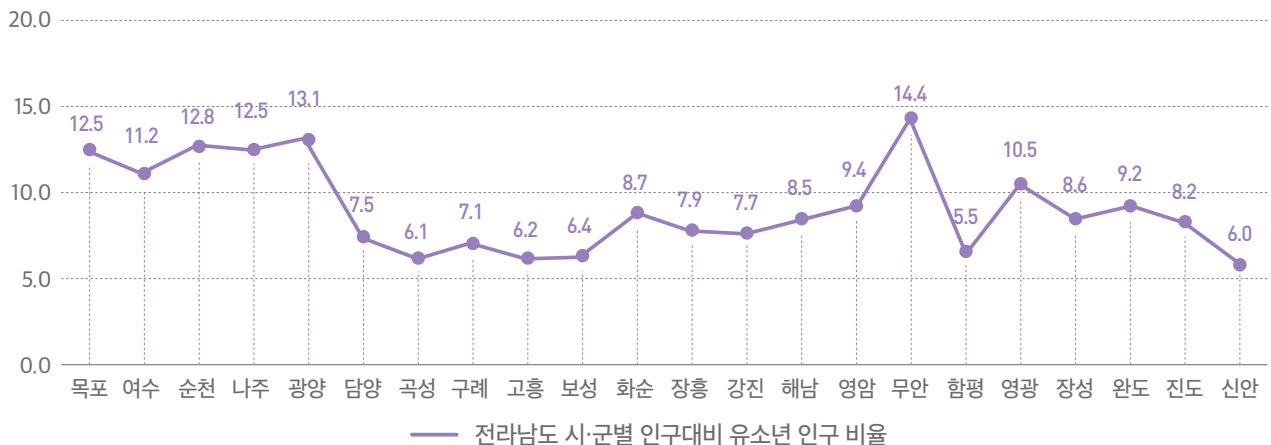
(단위: %, 명)

감소율(%)	지역	2021년	2022년	증가율(%)
-4.5	전남	204,976	195,765	
-4.9	목포	28,446	27,044	
-4.1	여수	32,120	30,805	
-4.0	순천	37,111	35,626	
-2.7	나주	15,025	14,614	
-2.6	광양	20,541	20,002	
-4.1	담양	3,577	3,429	
-8.0	곡성	1,788	1,645	
-6.9	구례	1,885	1,755	
-6.5	고흥	4,110	3,843	
-9.3	보성	2,708	2,457	
-7.0	화순	5,814	5,405	
-8.3	장흥	3,061	2,806	
-6.6	강진	2,726	2,546	
-6.3	해남	5,971	5,592	
-7.0	영암	5,267	4,899	
-3.1	무안	13,472	13,049	
-7.7	함평	2,161	1,994	
-2.5	영광	5,617	5,479	
-7.2	장성	4,018	3,727	
-5.2	완도	4,606	4,368	
-7.0	진도	2,604	2,423	
-3.9	신안	2,348	2,257	

- 전라남도 시·군별 인구 대비 유소년 인구 비율은 무안군(14.4%), 광양시(13.1%), 순천시(12.8%), 나주시(12.5%) 순으로 높게 나타나며, 신안군(6.0%)에서 가장 낮게 나타남.

[그림8] 전라남도 유소년 인구 비율

(단위: %)



출처: 행정안전부(2022), 주민등록인구통계

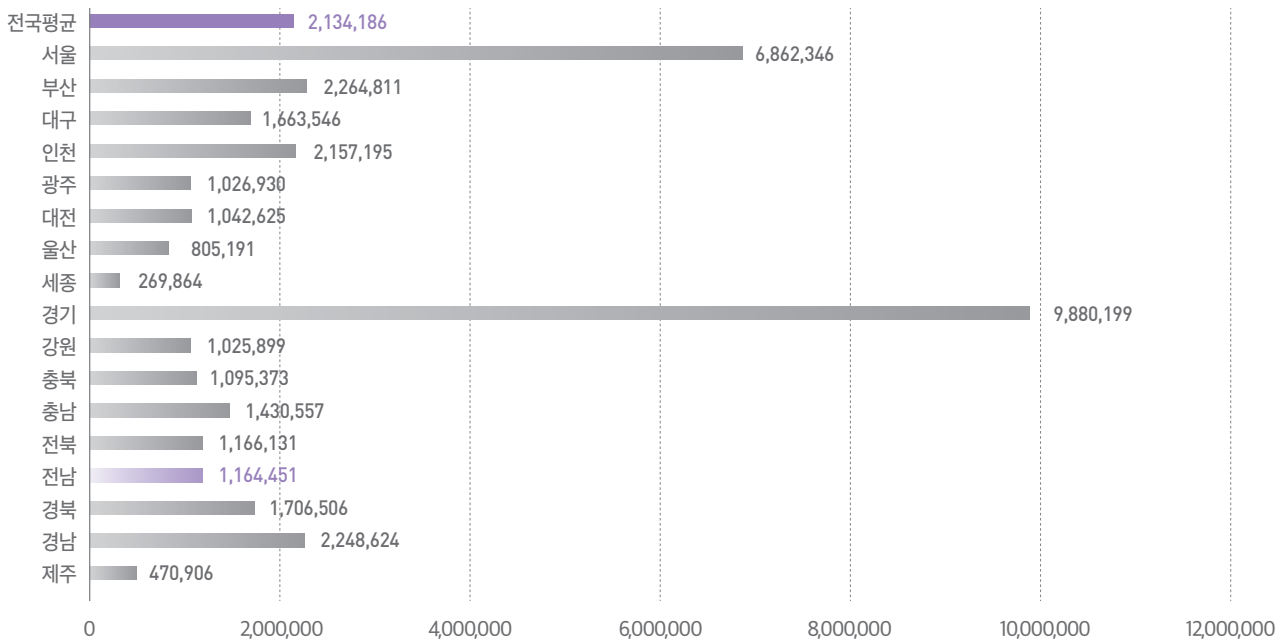
### 3. 생산가능 인구 현황

- \* 2022년 12월 말 기준, 전라남도 생산가능(15-64세) 인구는 1,164,451명으로 나타나며, 전라남도 인구의 64.1%를 차지함.
- \* 전라남도의 생산가능 인구는 전년 대비 ▼1.5% 감소하였으며 전국 17개 시·도에서 10위에 위치하고 있음.
- \* 생산가능 인구가 가장 많이 증가한 지역은 광양시(▲0.8%), 가장 많이 감소한 지역은 구례군(▼3.8%)으로 나타남.

- 전국 생산가능 인구는 36,281,154명이며, 전년대비 ▼1.0% 감소함. 전국 인구 대비 생산가능 인구 비율은 70.5%로 나타남
- 전라남도의 생산가능 인구는 1,164,451명으로 전라남도 인구의 64.1%를 차지하며 전국 17개 시·도 중 10위로 나타남.

[그림9] 전국 생산가능 인구 현황

(단위: 명)

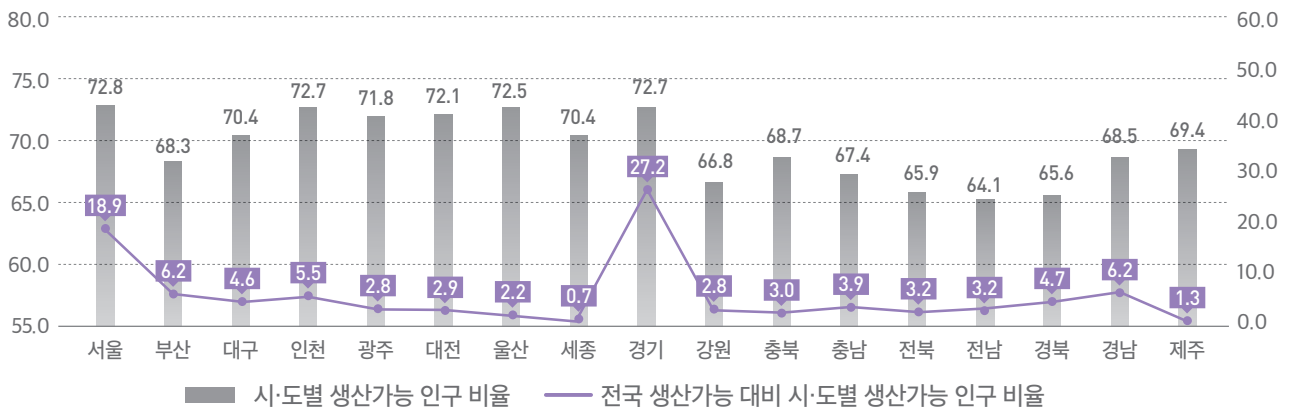


출처: 행정안전부(2022), 주민등록인구통계

- 전국 시·도별 인구 대비 생산가능 인구 비율은 서울이 72.8%로 가장 높게 나타났으며 전남이 64.1%로 가장 낮게 나타남.

[그림10] 전국 생산가능 인구 비율

(단위: %)



출처: 행정안전부(2022), 주민등록인구통계

- 전라남도에서 생산가능 인구가 가장 많은 지역은 순천시(195,050명), 여수시(185,162명), 목포시(149,090명), 광양시(109,835명) 순으로 나타남
- 전년 대비 생산가능 인구의 증가는 광양시(▲0.8%)에서 나타났으며 나머지 지역은 모두 감소하였음.

[그림11] 전라남도 생산가능 인구 년도 비교

(단위: %, 명)

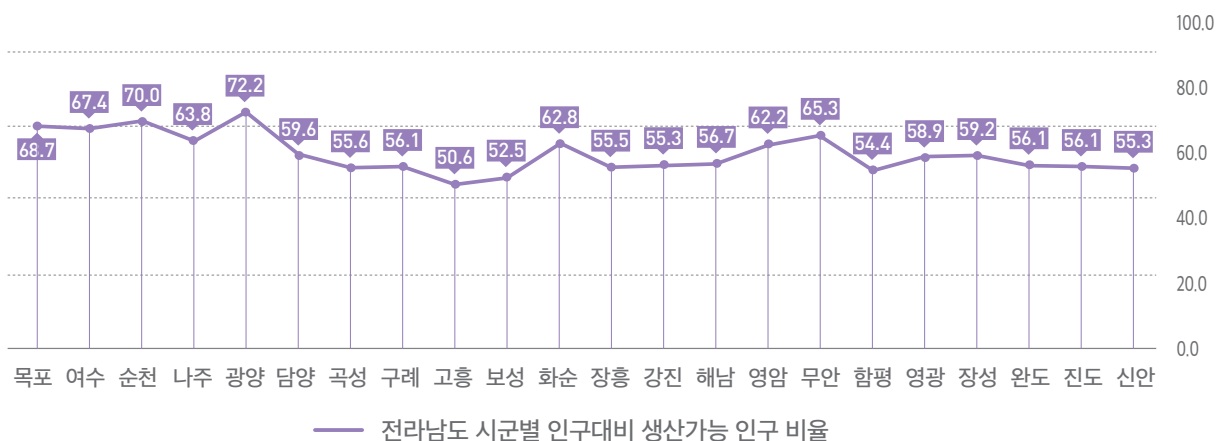
감소율(%)	지역	2021년	2022년	증가율(%)
-1.5	전남	1,182,629	1,164,451	
-1.3	목포	151,080	149,090	
-1.7	여수	188,280	185,162	
-1.6	순천	198,263	195,050	
-0.8	나주	74,961	74,354	
	광양	108,996	109,835	0.8
-2.3	담양	27,941	27,305	
-3.0	곡성	15,514	15,047	
-3.8	구례	14,382	13,831	
-2.6	고흥	32,145	31,320	
-3.7	보성	20,953	20,180	
-1.6	화순	39,578	38,938	
-3.3	장흥	20,464	19,783	
-2.9	강진	18,896	18,353	
-3.4	해남	38,633	37,327	
-1.4	영암	33,022	32,567	
-0.9	무안	59,649	59,136	
-2.9	함평	17,246	16,739	
-0.03	영광	30,727	30,719	
-1.0	장성	25,811	25,540	
-3.2	완도	27,573	26,685	
-3.0	진도	17,057	16,544	
-2.4	신안	21,458	20,946	

출처: 행정안전부(2022), 주민등록인구통계

- 전라남도 시·군별 인구 대비 생산가능 인구 비율은 광양(72.2%), 순천(70.0%), 목포(68.7%) 순으로 높게 나타남.

[그림12] 전라남도 생산가능 인구 비율

(단위: %)



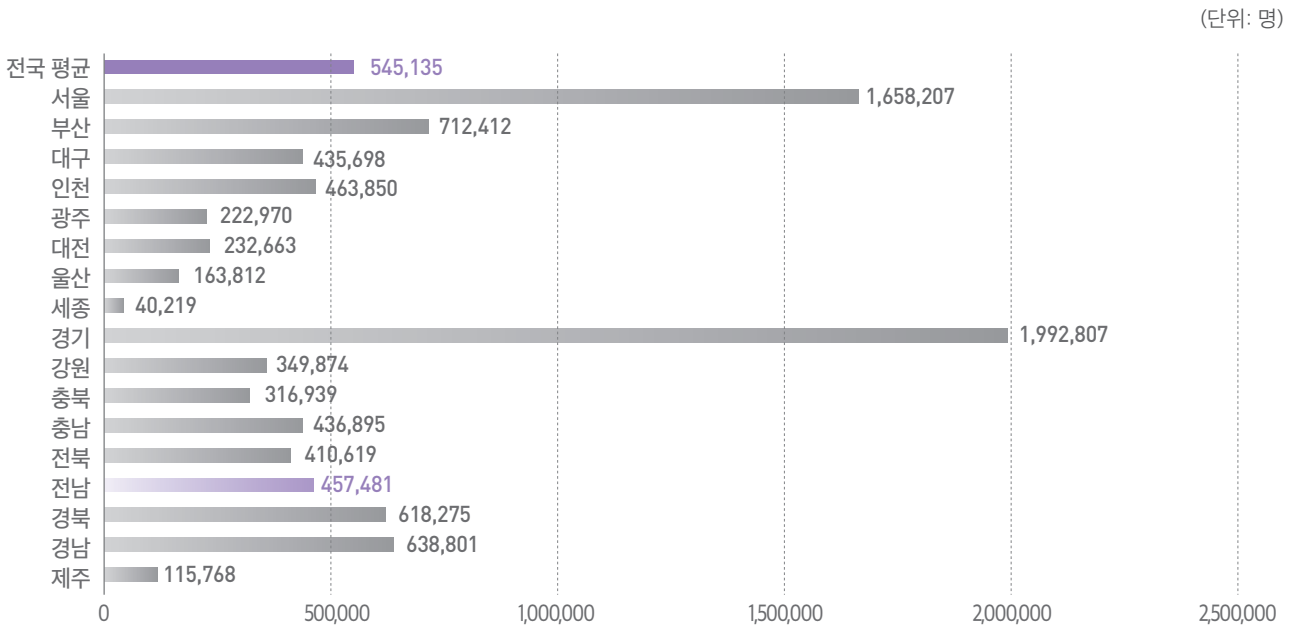
출처: 행정안전부(2022), 주민등록인구통계

## 4. 노령 인구 현황

- \* 2022년 12월 말 기준, 전라남도 노령(65세 이상) 인구는 457,481명으로 나타나며, 전라남도 인구의 25.2%를 차지함.
- \* 전라남도 노령 인구는 전년 대비 ▲2.8% 증가하였으며 전국 17개 시·도에서 가장 낮은 증가율을 보이나, 인구 대비 가장 높은 비중을 차지하고 있음.
- \* 노령 인구가 가장 많이 증가한 지역은 광양시(▲6.4%)로 나타나며, 감소지역은 없는 것으로 나타남.

- 전국 노령 인구는 9,267,290명이며, 전년 대비 ▲4.7% 증가함. 전국 인구 대비 노령 인구 비율은 18.0%로 나타남.
- 전라남도의 노령인구는 457,481명으로 전국 17개 시·도 중 7위로 나타남.

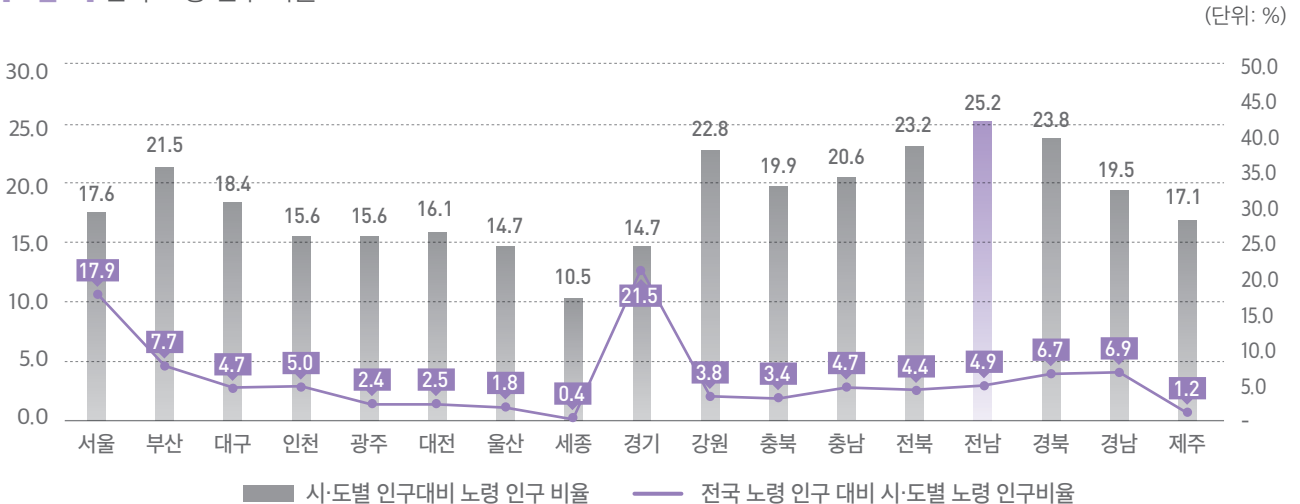
[그림13] 전국 노령 인구 현황



출처: 행정안전부(2022), 주민등록인구통계

- 전국 시·도별 인구 대비 노령 인구 비율은 전남이 25.2%로 가장 높게 나타났으며 세종이 10.5%로 가장 낮게 나타남.

[그림14] 전국 노령 인구 비율



출처: 행정안전부(2022), 주민등록인구통계

- 전라남도에서 노령 인구가 가장 많은 지역은 여수시(58,798명), 순천시(48,061명), 목포시(40,805명), 나주시(27,488명) 순으로 나타남.
- 전년대비 노령인구 증가율은 광양시(▲6.4%), 목포시(▲4.5%), 여수시·순천시(▲4.3%) 순으로 나타남.

[그림15] 전라남도 노령 인구 년도 비교

(단위: 명, %)

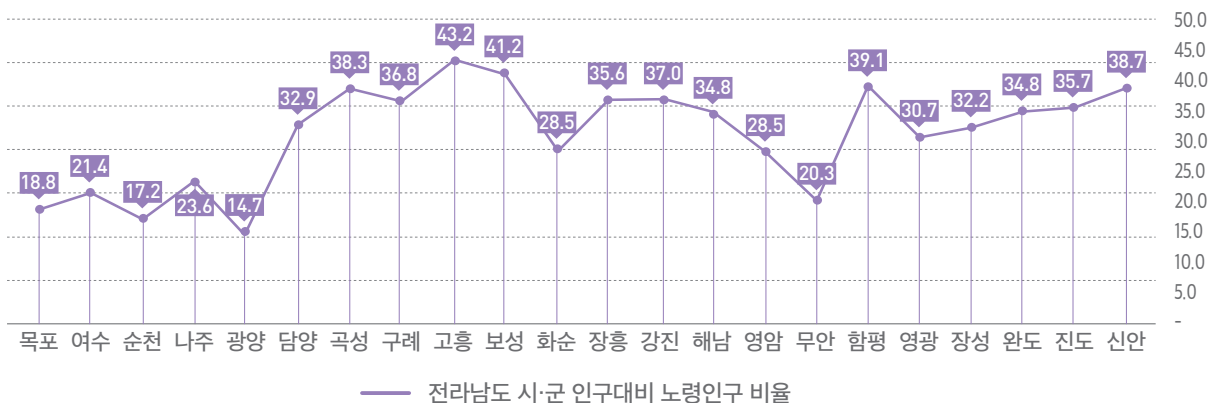
감소율(%)	지역	2021년	2022년	증가율(%)
	전남	445,198	457,481	2.8
	목포	39,063	40,805	4.5
	여수	56,362	58,798	4.3
	순천	46,062	48,061	4.3
	나주	26,740	27,488	2.8
	광양	20,994	22,331	6.4
	담양	14,662	15,058	2.7
	곡성	10,233	10,368	1.3
	구례	8,968	9,069	1.1
	고흥	26,507	26,717	0.8
	보성	15,714	15,834	0.8
	화순	17,232	17,681	2.6
	장흥	13,022	13,061	0.3
	강진	12,131	12,278	1.2
	해남	22,562	22,912	1.6
	영암	14,648	14,929	1.9
	무안	17,986	18,423	2.4
	함평	11,867	12,051	1.6
	영광	15,641	15,999	2.3
	장성	13,536	13,879	2.5
	완도	16,452	16,544	0.6
	진도	10,405	10,540	1.3
	신안	14,411	14,655	1.7

출처: 행정안전부(2022), 주민등록인구통계

- 전라남도 시·군별 인구 대비 노령 인구가 가장 많은 시·군은 고흥군(43.2%), 보성군(41.2%), 함평군(39.1%), 신안군(38.7%) 순으로 나타남.

[그림16] 전라남도 노령 인구 비율

(단위: %)



출처: 행정안전부(2022), 주민등록인구통계

03

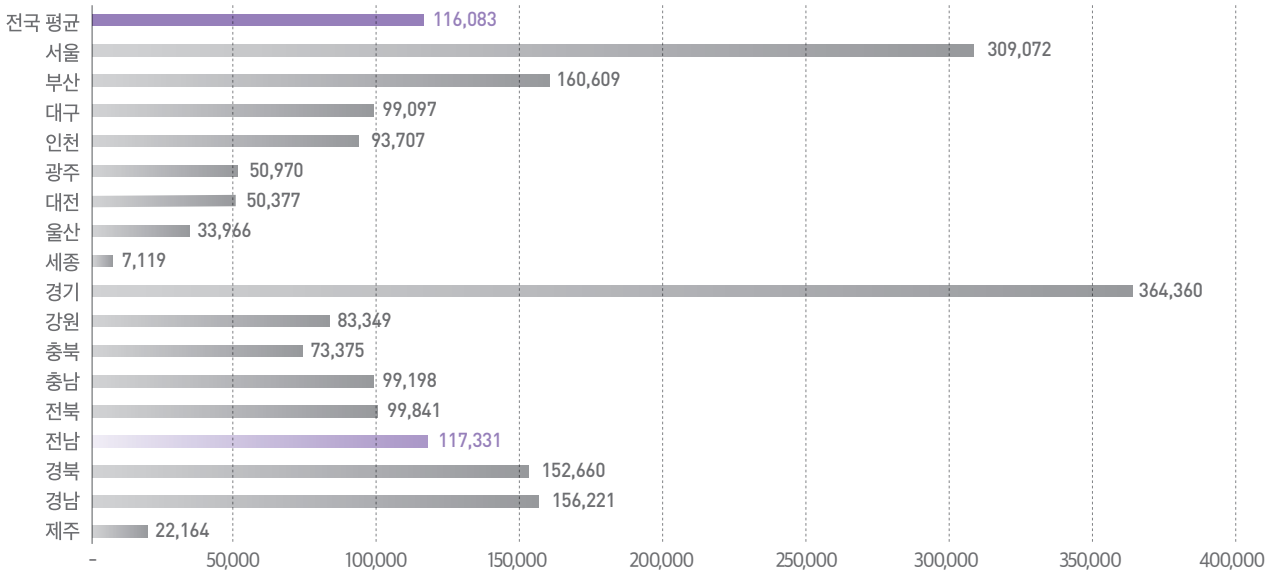
# 취약계층 현황

## 1. 독거노인 가구 현황

- \* 2022년 12월 말 기준, 전라남도 독거노인 가구는 117,331가구로 나타나며, 전라남도 일반가구 대비 독거노인 가구 비율은 15.0%로 나타남.
  - \* 전라남도 독거노인 가구는 전년 대비 ▲4.9% 증가하였으며 신안군을 제외한 모든 지역에서 증가 추세를 보임.
  - \* 독거노인 가구 증가율이 높은 지역은 목포시(▲9.1%), 광양시(▲7.9%), 여수시(▲7.4%) 순으로 나타남.
- 2022년 12월 말 기준, 전라남도 독거노인 가구는 117,331가구로 전년 대비 ▲4.9% 증가하였으며 전라남도 전체 가구의 15.0%를 차지함.
  - 전국 17개 시도 중 6위로 전국 평균 독거노인 가구 수(116,083가구)보다 높은 수준임.

[그림17] 전국 독거노인 가구 현황

(단위: 명)

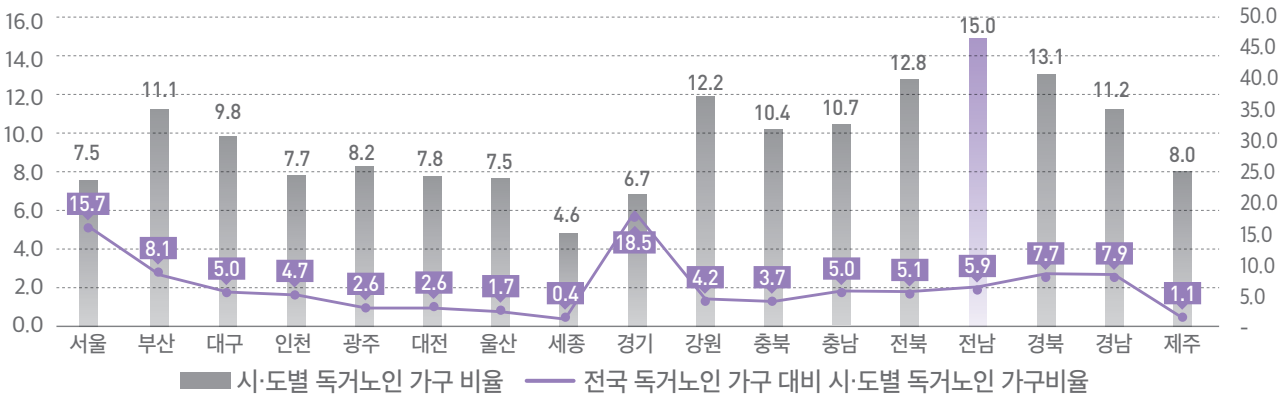


출처: 통계청(2022), 독거노인가구비율

- 전국 독거노인 가구는 1,973,416가구로 전국 일반 가구의 9.1%를 차지하며, 독거노인 가구 비율은 전남이 15.0%로 가장 높고, 세종이 4.6%로 가장 낮게 나타남.

[그림18] 전국 독거노인 가구 비율

(단위: %)



출처: 통계청(2022), 독거노인가구비율

- 전라남도에서 독거노인 가구가 가장 많은 지역은 여수시(12,926가구), 순천시(11,153가구), 목포시(10,992가구) 순으로 나타남.
- 전년 대비 독거노인 가구는 전 지역에서 증가하였으며 목포시(▲9.1%), 광양시(▲7.9%), 여수시(▲7.4%) 순으로 높게 증가하였으며 신안군(▼0.4%)은 감소함.

[그림19] 전라남도 독거노인 가구 년도 비교

(단위: 명, %)

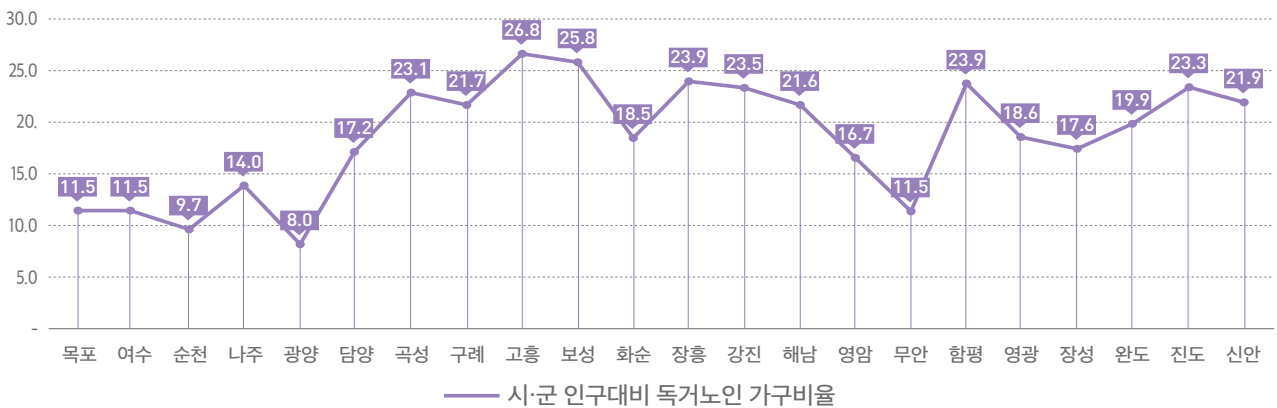
감소율(%)	지역	2021년	2022년	증가율(%)
	전남	111,885	117,331	4.9
	목포	10,078	10,992	9.1
	여수	12,034	12,926	7.4
	순천	10,428	11,153	7.0
	나주	6,824	7,116	4.3
	광양	4,531	4,888	7.9
	담양	3,129	3,232	3.3
	곡성	2,882	2,981	3.4
	구례	2,361	2,425	2.7
	고흥	7,773	8,064	3.7
	보성	4,510	4,661	3.3
	화순	4,692	4,902	4.5
	장흥	3,815	3,933	3.1
	강진	3,537	3,602	1.8
	해남	6,194	6,337	2.3
	영암	3,838	4,066	5.9
	무안	4,130	4,335	5.0
	함평	3,214	3,295	2.5
	영광	4,025	4,180	3.9
	장성	3,023	3,128	3.5
	완도	4,073	4,231	3.9
	진도	3,072	3,177	3.4
-0.4	신안	3,722	3,707	

출처: 통계청(2022), 독거노인가구비율

- 전라남도 시·군 전체 일반가구 대비 독거노인 가구 비율은 고흥군(26.8%), 보성군(25.8%), 함평군(23.9%) 순으로 높게, 광양시(8.0%) 비율이 가장 낮게 나타남.

[그림20] 전라남도 독거노인 가구 비율

(단위: %)



출처: 통계청(2022), 독거노인가구비율



## 2. 국민기초생활보장 수급자 인구 현황

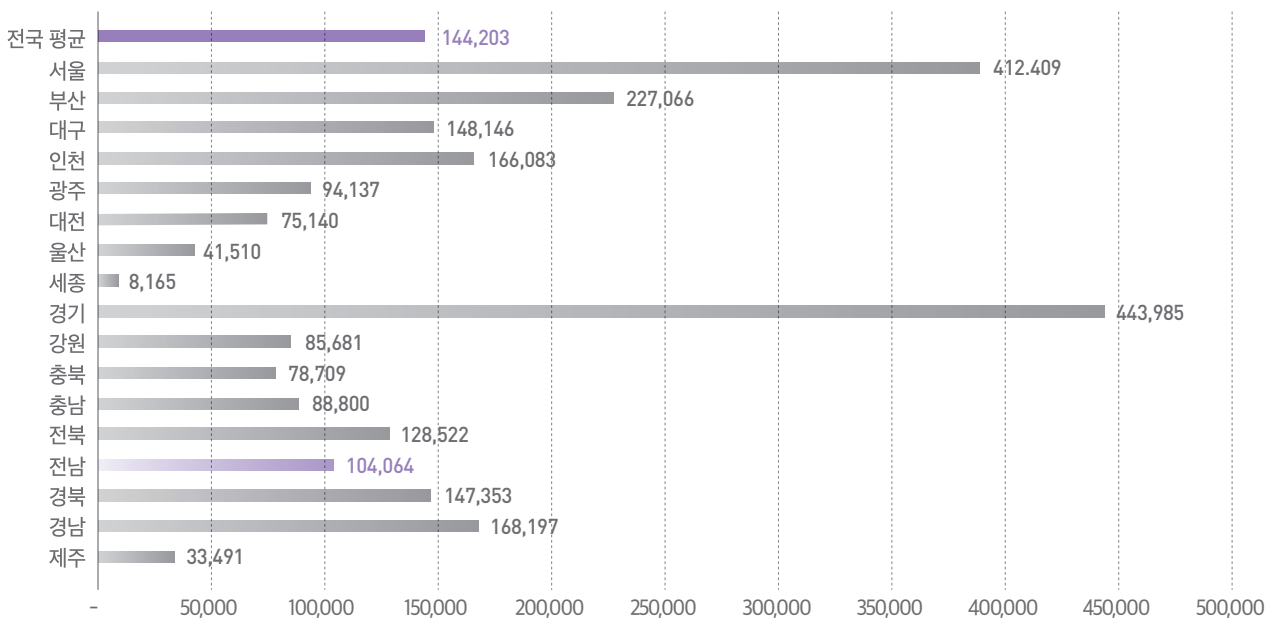
\* 2022년 12월 말 기준, 전라남도 국민기초생활보장 수급자는 104,064명으로 나타나며, 전라남도 인구의 5.7%를 차지하며, 전년 대비 ▲2.6% 증가함.

\* 전라남도 국민기초생활보장 수급자 인구가 가장 많이 증가한 지역은 목포시(▲6.5%), 여수시(▲2.0%), 순천시(▲4.1%) 순으로 나타나며, 감소율이 높은 지역은 영암군(▼1.9%), 강진군(▼1.8%), 장성군(▼1.1%)로 나타남.

- 2022년 12월 말 기준, 전라남도의 국민기초생활보장 수급자는 104,064명으로 전라남도 인구의 5.7%를 차지하고 있으며 전년 대비 ▲2.6% 증가함.
- 전국 17개 시·도 중 9위 전국 평균 국민기초생활보장 수급자 수(144,203명)보다 낮은 수치를 보임.

[그림21] 전국 국민기초생활보장 수급자 현황

(단위: 명)

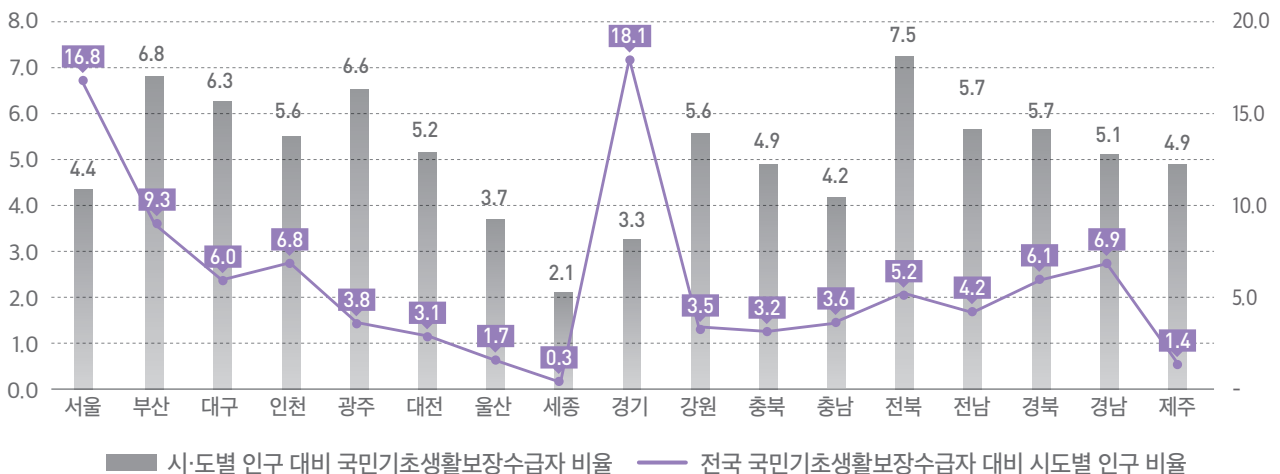


출처: 보건복지부(2023), 국민기초생활보장수급자현황

- 전국 국민기초생활보장 수급자는 2,451,458명으로 전국 총 인구의 4.6%를 차지하며, 국민기초생활보장 수급자 비율은 전북이 7.5%로 가장 높고, 세종이 2.1%로 가장 낮게 나타남.

[그림22] 전국 국민기초생활보장 수급자 비율

(단위: %)



■ 시·도별 인구 대비 국민기초생활보장수급자 비율    — 전국 국민기초생활보장수급자 대비 시도별 인구 비율

출처: 보건복지부(2023), 국민기초생활보장수급자현황

- 국민기초생활보장 수급자 인구가 가장 많은 지역은 목포시(18,751명), 여수시(13,163명), 순천시(11,224명)로 나타남.
- 국민기초생활보장 수급자의 전년대비 증가율은 목포시(▲6.5%), 여수시(▲2.0%), 순천시(▲4.1%) 순으로 나타나며, 감소율이 높은 지역은 영암군(▼1.9%), 강진군(▼1.8%), 장성군(▼1.1%)로 나타남.

[그림23] 전라남도 국민기초생활보장 수급자 년도 비교

(단위: 명, %)

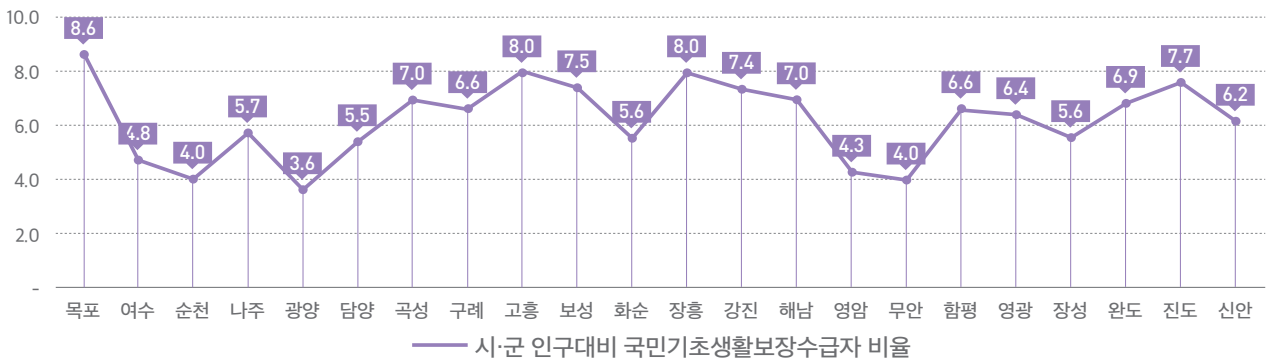
감소율(%)	지역	2021년	2022년	증가율(%)
	전남	101,475	104,064	2.6
	목포	17,604	18,751	6.5
	여수	12,904	13,163	2.0
	순천	10,784	11,224	4.1
	나주	6,511	6,652	2.2
	광양	5,253	5,532	5.3
	담양	2,452	2,505	2.2
-1.0	곡성	1,921	1,902	
	구례	1,586	1,634	3.0
	고흥	4,833	4,921	1.8
	보성	2,791	2,867	2.7
	화순	3,457	3,464	0.2
-0.7	장흥	2,855	2,836	
-1.8	강진	2,492	2,446	
-0.2	해남	4,638	4,630	
-1.9	영암	2,280	2,237	
	무안	3,557	3,589	0.9
	함평	2,038	2,046	0.4
	영광	3,307	3,349	1.3
-1.1	장성	2,437	2,411	
	완도	3,233	3,278	1.4
	진도	2,222	2,275	2.4
	신안	2,320	2,352	1.4

출처: 전라남도(2023), 기초생활보장수급자 선정기준 및 수급자 현황

- 전라남도 시·군별 인구 대비 국민기초생활보장 수급자 비율은 목포시(8.6%), 장흥군, 고흥군(8.0%), 진도군(7.7%), 순으로 높게 나타나며, 비율이 가장 낮은 지역은 광양시(3.5%)임

[그림24] 전라남도 국민기초생활보장 수급자 비율

(단위: %)



출처: 전라남도(2023), 기초생활보장수급자 선정기준 및 수급자 현황

04

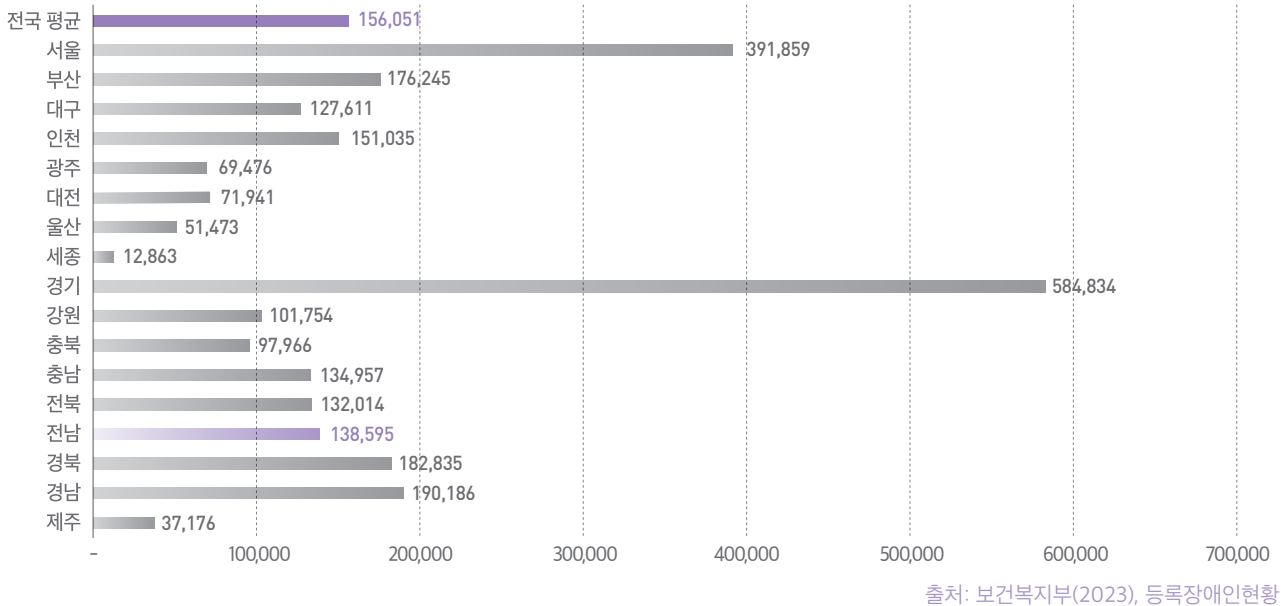
# 등록장애인 현황

## 1. 등록장애인 현황

- \* 2022년 12월 말 기준, 전라남도 등록장애인은 138,595명, 전라남도 인구의 7.6%를 차지함.
- \* 전라남도의 등록장애인은 전년대비 ▼0.9% 감소하였으며 전국 17개 시·도 중 12위에 위치하고 있음.

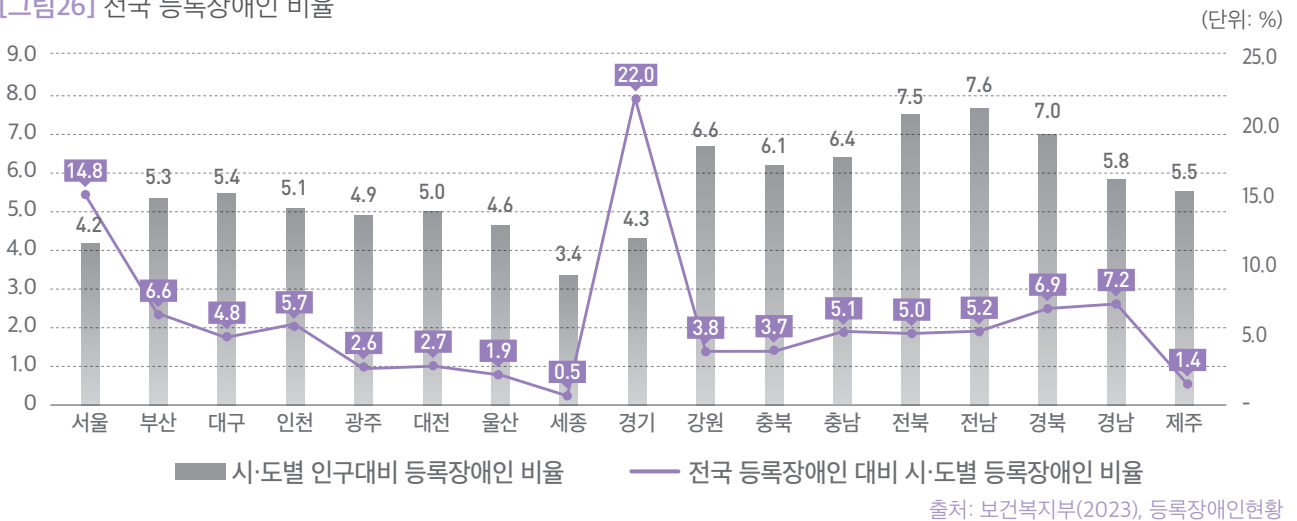
- 2022년 12월 말 기준, 전라남도의 등록장애인은 138,595명으로, 전년대비 ▼0.9% 감소하여 전라남도 인구의 7.6%를 차지함.
- 전라남도의 등록장애인 현황은 전국 17개 시·도 중 12위를 차지하며, 전국 평균 장애인(156,051명)보다 낮은 수준을 보임.

[그림25] 전국 등록장애인 현황



- 전국 등록장애인은 2,652,860명으로 전체 인구의 5.2%를 차지하며, 등록장애인 비율은 전남이 7.6%로 가장 높고 세종이 3.4%로 가장 낮게 나타남.
- 전라남도 등록 장애인 수는 138,595명으로 전라남도 인구의 7.6%이며 인구비율은 전년대비 동일한 수치를 보임.

[그림26] 전국 등록장애인 비율



- 전라남도에서 등록장애인이 가장 많은 지역은 여수시(17,707명), 순천시(15,795명), 목포시(13,732명) 순으로 나타남.
- 전년 대비 등록장애인은 광양시(▲1.1%), 화순군(▲0.6%)를 제외한 모든 지역에서 감소하였으며, 보성군(▼2.2%)이 가장 많이 감소함.

[그림27] 전라남도 국민기초생활보장 수급자 년도 비교

(단위: %, 명)

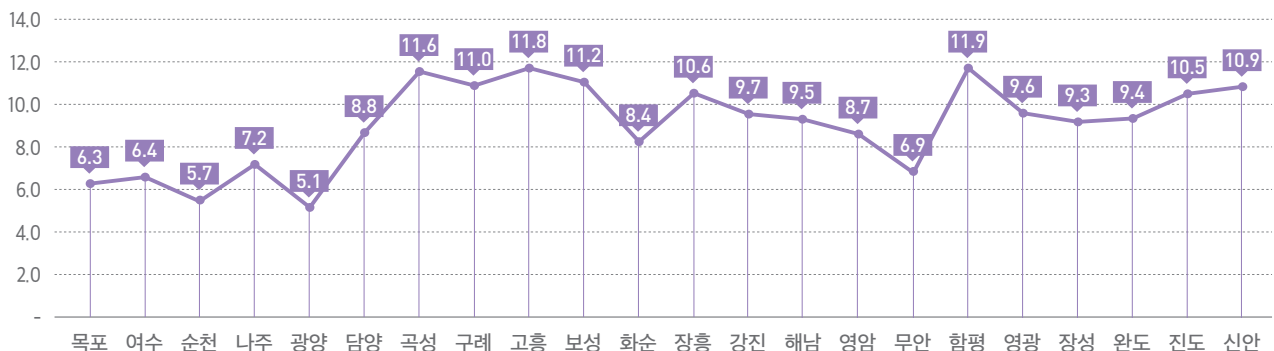
감소율(%)	지역	2021년	2022년	증가율(%)
-0.9	전남	139,868	138,595	
-0.7	목포	13,822	13,732	
-0.7	여수	17,835	17,707	
-0.7	순천	15,911	15,795	
-1.2	나주	8,531	8,427	
	광양	7,719	7,802	1.1
-0.2	담양	4,023	4,016	
-1.8	곡성	3,210	3,152	
-0.9	구례	2,746	2,722	
-1.6	고흥	7,396	7,275	
-2.2	보성	4,398	4,303	
	화순	5,166	5,199	0.6
-1.7	장흥	3,835	3,770	
-1.9	강진	3,269	3,206	
-1.4	해남	6,343	6,257	
-1.5	영암	4,650	4,580	
-1.4	무안	6,341	6,253	
-1.4	함평	3,701	3,651	
-0.9	영광	5,075	5,027	
-0.5	장성	4,025	4,006	
-1.2	완도	4,546	4,491	
-1.6	진도	3,151	3,101	
-1.2	신안	4,175	4,123	

출처: 보건복지부(2023) 등록장애인 현황

- 전라남도의 등록장애인 비율은 함평군(11.9%), 고흥군(11.8%), 곡성군(11.6%) 순으로 높게 나타나며, 광양시(5.1%)가 가장 낮게 나타남.

[그림28] 전라남도 등록장애인 비율

(단위: %)



출처: 보건복지부(2023) 등록장애인현황

05

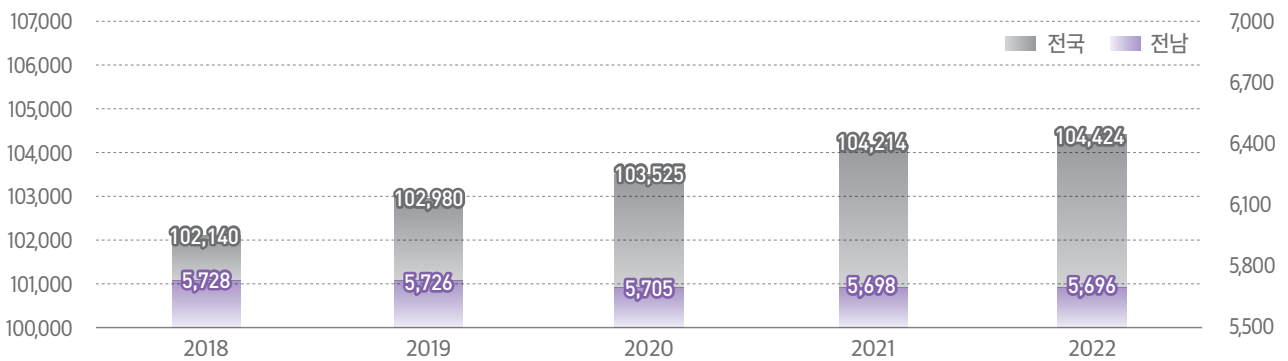
# 등록 정신장애인 현황

## 1. 등록 정신장애인 현황

- \* 2022년 12월 말 기준, 전라남도 등록 정신장애인은 5,696명, 전년대비 ▼0.03% 감소함.
- \* 전라남도 인구의 0.3%, 전라남도 등록 정신장애인 중 4.1%의 비율을 보이고 있으며 전국 17개 시·도 중 7위에 위치하고 있음.

- 2022년 전국 등록장애인 중 정신장애인 수는 총 104,424명으로 전국 등록장애인 인구 대비 등록 정신장애인 비율은 3.9%로 나타남. 전년(104,214명) 대비 ▲0.2% 증가하였으며, 매년 증가 추세임.
- 2022년 전라남도 등록 정신장애인은 5,696명으로 전국 등록정신장애인의 5.4%임.
- 전라남도의 등록 정신장애인 5개년 추이를 보았을 때 매년 감소하는 추세를 보임.

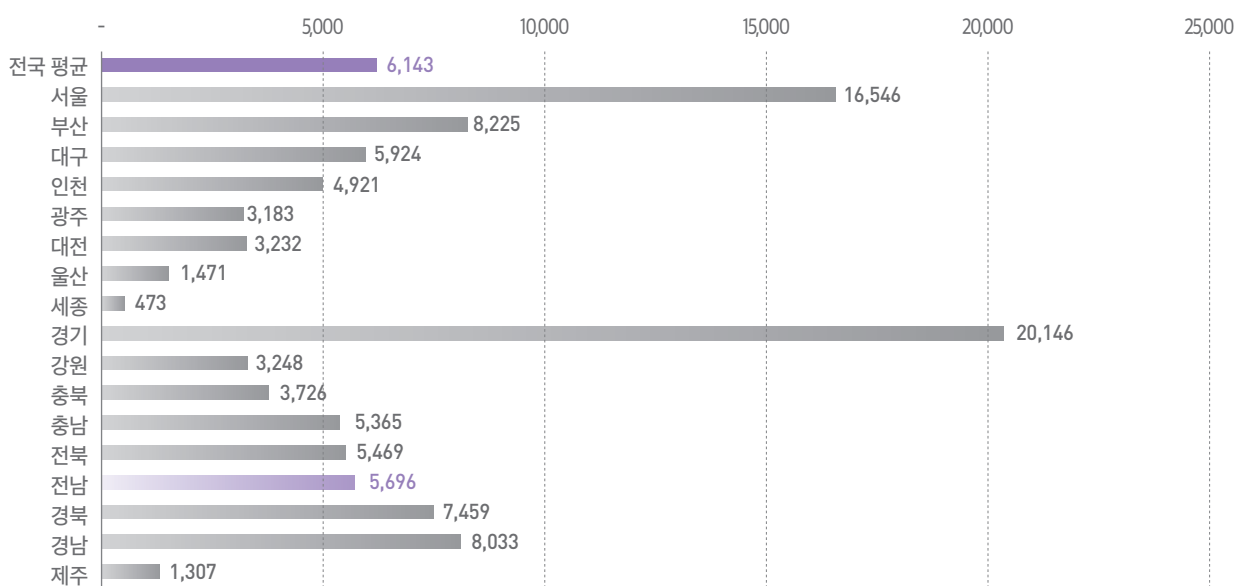
[그림29] 등록 정신장애인 연도별 추이



출처: 보건복지부(2023), 등록장애인현황

- 전국 등록 정신장애인은 평균 6,143명이며, 경기(20,146명), 서울(16,546명), 부산(8,225명), 경남(8,033명) 순으로 높게 나타남.
- 2022년 전라남도 등록 정신장애인 수는 5,696명으로, 전년(5,698명) 대비 0.03% 감소했으며, 17개 시·도 중 7위에 위치함.

[그림30] 전국 등록 정신장애인 현황



출처: 보건복지부(2023), 등록장애인현황

- 전라남도 등록장애인 대비 정신장애인의 비율은 4.1%로 나타남.
- 2022년 전국 등록장애인 중 정신정신장애인 인구가 가장 많은 지역은 순천시(641명), 나주시(620명), 무안군(526명) 순으로 나타남.

[표3] 전라남도 등록장애인 현황

(단위: 명)

구분	전남	목포	여수	순천	나주	광양	담양	곡성	구례	고흥	보성
2021	139,868	13,822	17,835	15,911	8,531	7,719	4,023	3,210	2,746	7,396	4,398
2022	138,595	13,732	17,707	15,795	8,427	7,802	4,016	3,152	2,722	7,275	4,303
정신	5,696	504	493	641	620	236	164	114	92	282	169
지체	67,337	6,530	8,343	7,423	3,832	3,835	1,800	1,493	1,384	3,940	2,034
시각	13,412	1,469	1,860	1,462	788	722	364	270	255	731	396
청각	20,280	1,506	2,752	2,331	1,125	1,030	707	596	483	1,035	800
언어	1,062	118	132	136	69	82	33	22	16	46	26
지적	12,467	1,358	1,491	1,325	925	721	441	332	198	415	387
뇌병변	10,820	1,302	1,518	1,482	613	638	313	214	194	502	288
자폐성	1,043	124	186	197	78	121	23	10	7	16	18
신장	4,012	562	623	504	218	275	93	52	51	186	99
심장	173	22	19	28	3	10	4	2	4	15	8
호흡기	480	51	56	64	34	28	14	12	6	18	14
간	635	81	77	73	39	48	21	9	13	35	23
안면	88	5	15	12	4	4	5	3	1	3	3
장루요루	716	54	85	67	63	29	23	12	17	38	26
뇌전증	374	46	57	50	16	23	11	11	1	13	12

구분	화순	장흥	강진	해남	영암	무안	함평	영광	장성	완도	진도	신안
2021	5,166	3,835	3,269	6,343	4,650	6,341	3,701	5,075	4,025	4,546	3,151	4,175
2022	5,199	3,770	3,206	6,257	4,580	6,253	3,651	5,027	4,006	4,491	3,101	4,123
정신	211	151	125	337	155	526	112	194	232	145	110	83
지체	2,265	2,265	1,588	3,008	2,253	3,042	1,875	2,595	1,846	2,424	1,623	2,268
시각	516	516	311	628	423	539	309	432	409	455	290	438
청각	963	963	506	915	686	731	570	685	656	610	440	575
언어	27	27	27	32	38	40	30	40	33	38	18	28
지적	496	496	274	594	472	592	392	516	348	322	249	299
뇌병변	405	405	215	446	340	466	218	332	282	301	212	286
자폐성	30	30	18	34	32	49	15	14	23	14	13	8
신장	155	155	90	184	111	163	73	129	93	117	82	72
심장	11	11	2	2	4	2	3	4	4	7	11	3
호흡기	26	26	13	20	12	24	10	21	18	9	8	10
간	28	28	8	15	22	26	17	19	21	20	12	17
안면	4	4	1	4	3	4	1	5	1	2	2	4
장루요루	41	41	22	24	25	31	18	30	26	19	17	25
뇌전증	21	21	6	14	4	18	8	11	14	8	14	7

출처: 보건복지부(2023), 등록장애인현황

- 전라남도 등록정신장애인 수는 전년 대비 ▼0.03% 감소함. 전라남도의 등록정신장애인이 증가폭이 높은 지역은 강진군(▲5.0%), 보성군(▲2.4%), 담양군(▲1.9%), 장성군(▲1.8%) 순이며, 신안군(▼5.7%), 진도군(▼3.5%), 해남군(▼3.4%) 순으로 감소함.

[그림31] 전라남도 등록 정신장애인 년도 비교

(단위: %, 명)

감소율(%)	지역	2021년	2022년	증가율(%)
-0.03%	전남	5,698	5,696	
	목포	501	504	0.6%
	여수	487	493	1.2%
	순천	635	641	0.9%
	나주	616	620	0.7%
	광양	233	236	1.3%
	담양	161	164	1.9%
	곡성	114	114	
-1.1%	구례	93	92	
	고흥	282	282	
	보성	165	169	2.4%
	화순	211	211	
	장흥	149	151	1.3%
	강진	119	125	5.0%
-3.4%	해남	349	337	
-0.6%	영암	156	155	
-2.8%	무안	541	526	
-1.8%	함평	114	112	
-1.5%	영광	197	194	
	장성	228	232	1.8%
	완도	145	145	
-3.5%	진도	114	110	
-5.7%	신안	88	83	

출처: 보건복지부(2023), 등록장애인현황

- 2022년 전라남도 등록장애인과 등록정신장애인의 비율은 전국과 비교할 시 높은 수치를 보임.
- 전라남도 등록정신장애인의 비율을 전국 평균과 비교할 때 목포시(3.7%), 여수시(2.8%), 광양시(3.0%), 담양군(3.6%), 구례군, 영암군(3.4%), 함평군(3.1%), 완도군(3.2%), 진도군(3.5%), 신안군(2.0%)를 제외한 시군에서 증가 추세를 보임.

[표4] 전라남도 등록 정신 장애인 비율

(단위: 명, %)

지역	인구수	장애인 등록자수	정신장애인 등록자수	장애인 비율	정신장애인 비율
전국	51,439,038	2,652,860	104,424	5.2	3.9
<b>전남</b>	<b>1,817,697</b>	<b>138,595</b>	<b>5,696</b>	<b>7.6</b>	<b>4.1</b>
목포	216,939	13,732	504	6.3	3.7
여수	274,765	17,707	493	6.4	2.8
순천	278,737	15,795	641	5.7	4.1
나주	116,456	8,427	620	7.2	7.4
광양	152,168	7,802	236	5.1	3.0
담양	45,792	4,016	164	8.8	4.1
곡성	27,060	3,152	114	11.6	3.6
구례	24,655	2,722	92	11.0	3.4
고흥	61,880	7,275	282	11.8	3.9
보성	38,471	4,303	169	11.2	3.9
화순	62,024	5,199	211	8.4	4.1
장흥	35,650	3,770	151	10.6	4.0
강진	33,177	3,206	125	9.7	3.9
해남	65,831	6,257	337	9.5	5.4
영암	52,395	4,580	155	8.7	3.4
무안	90,608	6,253	526	6.9	8.4
함평	30,784	3,651	112	11.9	3.1
영광	52,197	5,027	194	9.6	3.9
장성	43,146	4,006	232	9.3	5.8
완도	47,597	4,491	145	9.4	3.2
진도	29,507	3,101	110	10.5	3.5
신안	37,858	4,123	83	10.9	2.0

출처: 보건복지부(2023), 등록장애인현황



## 2. 전라남도 추정 정신질환자 현황

- 정신 장애 1년 유병률은 8.5%로 전라남도민 18세 이상 79세 이하를 대상으로 함. 2022년 전라남도 인구 대비 정신질환자 추정 인구 수는 모든 정신장애 기준 121,787명으로 나타남.

[표5] 전라남도 정신질환자 추정인구 수

구분	일년 유병률	2022년 추정인구수
◆ 알코올사용장애 ◆ 니코틴사용장애 ◆ 우울장애 ◆ 불안장애 *	8.5	121,787
◆ 알코올사용장애 ◆ 우울장애 ◆ 불안장애 **	6.4	91,698
◆ 우울장애 ◆ 불안장애 ***	4.4	63,042
◆ 불안장애	3.1	44,416
◆ 니코틴사용장애	2.7	38,685
◆ 알코올사용장애	2.6	37,252
◆ 우울장애 ****	1.7	24,357

\* 알코올사용장애, 니코틴사용장애, 우울장애, 불안장애 중 어느 하나라도 해당되는 경우

\*\* 알코올사용장애, 우울장애, 불안장애 중 어느 하나라도 해당되는 경우

\*\*\* 우울장애, 불안장애 중 어느 하나라도 해당되는 경우

\*\*\*\* 2022년 조사 항목에서는 양극성장애 항목이 제외되어, 주요우울장애와 기분부전장애를 합친 진단군을 우울장애라고 구분함.

※ 조현병 스펙트럼 장애의 경우 기대 상대 표준오차가 커 2021년도 실태조사의 조사항목에서 제외됨

※ 2021년부터 조사 인구 범위가 만 18세 이상 인구에서 만 18세 이상 만 79세 이하 인구로 변경됨

출처: 보건복지부(2022), 2021년 정신건강실태조사보고서

06

# 정신건강 관련 기관 현황

## 1. 정신건강 관련 기관 현황

- \* 2022년 12월 말 기준, 전라남도 정신건강 관련 기관은 총 89개소임
- \* 도내 정신건강증진시설(정신의료기관, 정신재활시설, 정신요양시설)은 63개소이며, 70.8%를 차지함.
- \* 도내 지역사회 재활기관(정신건강복지센터, 중독관리통합지원센터, 청년마음건강센터)은 26개소이며, 29.2%를 차지함.

- 전국 정신건강 관련기관은 총 2,759개소로 정신건강증진시설은 2,443개소(88.5%), 지역사회 재활기관은 316개소(11.5%)임.
- 전라남도 정신건강 관련기관은 89개소이며, 정신건강증진시설은 63개소(71.9%), 지역사회 재활기관은 26개소(28.1%)로 나타남.
- 전라남도 내 정신건강증진시설은 의료기관 56개소(88.9%), 정신요양시설 4개소(6.3%), 정신재활시설 3개소(4.8%)로 나타남.
- 전라남도 내 정신건강재활기관은 광역센터를 포함한 정신건강복지센터 24개소(92.3%), 중독관리통합지원센터 2개소(7.7%)로 나타남.

[표6] 전국 정신건강 관련 기관

구분	정신건강증진시설				지역사회 재활기관				
	소계	의료기관	정신요양시설	정신재활시설	소계	정신건강복지센터		자살예방센터	중독관리통합지원센터
						광역	기초		
전국	2,443	2,038	59	345	316	15	244	6	50
서울	695	589	3	103	31	1	25	2	3
부산	191	168	3	20	20	1	16	-	3
대구	122	102	3	17	11	1	8	-	2
인천	104	90	2	12	18	1	11	1	5
광주	78	62	4	12	11	1	5	-	5
대전	117	84	4	29	9	1	5	-	3
울산	32	29	1	2	8	1	5	-	2
세종	14	11	1	2	1	-	1	-	-
경기	498	435	6	57	49	1	37	3	8
강원	50	46	-	4	22	1	18	-	3
충북	62	48	4	10	16	1	14	-	1
충남	91	60	10	21	19	1	16	-	2
전북	98	70	4	24	17	1	14	-	2
전남	63	56	4	3	26	1	23	-	2
경북	93	69	5	19	28	1	25	-	2
경남	104	95	4	5	26	1	20	-	5
제주	33	26	1	6	5	1	2	-	2

\* 독립자살예방센터만 포함. 정신건강복지센터 부설 자살예방센터(45개소) 미포함.

\* 청년마음건강센터(전남)은 기초정신건강복지센터에 포함됨

- 2022년 12월 말 기준 전라남도 내 지역사회 재활기관은 26개소로 광역정신건강복지센터 1개소, 기초정신건강복지센터 23개소, 중독관리통합지원센터 2개소임.

[표기] 전라남도 정신건강 관련 기관 현황

구분	정신건강증진시설				지역사회 재활기관				
	소계	의료기관	정신 요양시설	정신 재활시설	소계	정신건강복지센터		자살 예방센터	중독관리 통합지원 센터
						광역	기초		
전남	63	56	4	3	26	1	23	-	2
목포	11	10	1	-	2	-	1	-	1
여수	7	7	-	-	2	-	1	-	1
순천	14	12	1	1	2	-	2	-	-
나주	4	4	-	-	2	1	1	-	-
광양	2	2	-	-	1	-	1	-	-
담양	2	2	-	-	1	-	1	-	-
곡성	1	1	-	-	1	-	1	-	-
구례	-	-	-	-	1	-	1	-	-
고흥	1	1	-	-	1	-	1	-	-
보성	2	2	-	-	1	-	1	-	-
화순	4	4	-	-	1	-	1	-	-
장흥	1	1	-	-	1	-	1	-	-
강진	1	1	-	-	1	-	1	-	-
해남	3	2	1	-	1	-	1	-	-
영암	1	1	-	-	1	-	1	-	-
무안	1	1	-	-	1	-	1	-	-
함평	1	1	-	-	1	-	1	-	-
영광	4	2	-	2	1	-	1	-	-
장성	2	1	1	-	1	-	1	-	-
완도	1	1	-	-	1	-	1	-	-
진도	-	-	-	-	1	-	1	-	-
신안	-	-	-	-	1	-	1	-	-

\* 청년마음건강센터(순천)은 기초정신건강복지센터에 포함됨

출처: 전라남도(2022), 전라남도 정신건강 현황조사(내부자료)

- 전라남도 내 정신의료기관은 총 56개소로 종합병원 정신과(14개소), 병원 정신과(7개소), 정신병원(11개소), 의원 정신과(24개소)로 이루어져 있음. 이 중 정신과 병상이 없는 시·군은 여수시, 광양시, 구례군, 고흥군, 장흥군, 강진군, 함평군, 완도군, 진도군, 신안군으로 나타남.
- 전라남도 내 정신재활시설은 생활시설 3개소로 생활시설(1개소), 종합시설(1개소), 공동생활가정(1개소)로 나타나며 순천시, 영광군을 제외하고 미설치됨.
- 전라남도 내 정신요양시설은 목포시, 순천시, 해남군, 장성군을 제외한 전 지역에 미설치됨.

[표8] 전라남도 정신건강 관련 기관 설치 현황

분류		개소수	설치된 시·군	미설치된 시·군
정신건강 증진시설	정신의료기관	56	목포시, 여수시, 순천시, 나주시, 광양시, 담양군, 곡성군, 고흥군, 보성군, 화순군, 장흥군, 강진군, 해남군, 영암군, 무안군, 함평군, 영광군, 장성군, 완도군	구례군, 진도군, 신안군
	정신요양시설	4	목포시, 순천시, 해남군, 장성군	순천시, 나주시, 광양시, 담양군, 곡성군, 구례군, 고흥군, 보성군, 화순군, 장흥군, 강진군, 영암군, 무안군, 함평군, 영광군, 완도군, 진도군, 신안군
	정신재활시설	3	순천시, 영광군	목포시, 여수시, 나주시, 광양시, 담양군, 곡성군, 구례군, 고흥군, 보성군, 화순군, 장흥군, 강진군, 해남군, 영암군, 무안군, 함평군, 장성군, 완도군, 진도군, 신안군
지역사회 재활기관	광역정신건강복지센터	1	나주시	-
	기초정신건강복지센터	23	모든 시·군 설치 ※ 순천마음건강센터 포함	-
	자살예방센터	-	-	미설치
	중독관리통합지원센터	2	목포시, 여수시	나주시, 순천시, 광양시, 담양군, 곡성군, 구례군, 고흥군, 보성군, 화순군, 장흥군, 강진군, 해남군, 영암군, 무안군, 함평군, 영광군, 장성군, 완도군, 진도군, 신안군

출처: 전라남도(2022), 전라남도 정신건강 현황조사(내부자료)

# I. 지역사회정보

## 표

[표1] 전라남도 면적	6
[표2] 전라남도 인구 현황	7
[표3] 전라남도 등록장애인 현황	22
[표4] 전라남도 등록 정신장애인 비율	24
[표5] 전라남도 정신질환자 추정 인구 수	25
[표6] 전국 정신건강 관련 기관	26
[표7] 전라남도 정신건강 관련 기관	27
[표8] 전라남도 정신건강 관련 기관 설치 현황	28

## 그림

[그림1] 전라남도 행정구역 분포	6	[그림17] 전국 독거노인 가구 현황	15
[그림2] 전라남도 인구 추이(5개년)	7	[그림18] 전국 독거노인 가구 비율	15
[그림3] 전라남도 성별·연령별 인구 현황	8	[그림19] 전라남도 독거노인 가구 연도 비교	16
[그림4] 전국-전라남도 인구 구조 현황	8	[그림20] 전라남도 독거노인 가구 비율	16
[그림5] 전국 유소년 인구 현황	9	[그림21] 전국 국민기초생활보장 수급자 현황	17
[그림6] 전국 유소년 인구 비율	9	[그림22] 전국 국민기초생활보장 수급자 비율	17
[그림7] 전라남도 유소년 인구 연도 비교	10	[그림23] 전라남도 국민기초생활보장 수급자 연도 비교	18
[그림8] 전라남도 유소년 인구 비율	10	[그림24] 전라남도 국민기초생활보장 수급자 비율	18
[그림9] 전국 생산가능 인구 현황	11	[그림25] 전국 등록장애인 현황	19
[그림10] 전국 생산가능 인구 비율	11	[그림26] 전국 등록장애인 비율	19
[그림11] 전라남도 생산가능 인구 연도 비교	12	[그림27] 전라남도 등록장애인 연도 비교	20
[그림12] 전라남도 생산가능 인구 비율	12	[그림28] 전라남도 등록장애인 비율	20
[그림13] 전국 노령인구 현황	13	[그림29] 등록 정신장애인 연도별 추이	21
[그림14] 전국 노령인구 비율	13	[그림30] 전국 등록 정신장애인 현황	21
[그림15] 전라남도 노령인구 연도 비교	14	[그림31] 전라남도 등록 정신장애인 연도 비교	31
[그림16] 전라남도 생산가능 인구 비율	14		

## 웹사이트

- 국립정신건강센터 : <http://www.ncmh.go.kr>
- 보건복지부 : <http://www.mohw.go.kr>
- 전라남도 : <http://www.jeonnam.go.kr>
- 통계청 : <http://kostat.go.kr>
- 행정안전부 <http://www.mois.go.kr>

## 참고문헌

- 보건복지부(2023), 「국가정신건강현황보고서 2022」
- 전라남도(2022), 「국민기초생활보장수급자 현황」
- 보건복지부(2022), 「등록장애인 현황」
- 전라남도(2022), 「전라남도 정신건강 현황조사(내부자료)」
- 전라남도(2022), 「기초생활보장수급자 선정기준 및 수급자 현황」
- 통계청(2022), 「독거노인 가구 비율」
- 행정안전부(2022), 「주민등록 인구통계」

## 2023년 전라남도 정신건강지표(지역사회정보 편)

발행일	2023년 9월
발행인	윤보현
편집인	정은진 노경희 강정용
발행처	전라남도광역정신건강복지센터
제작업체	발해그래픽스 T. 062-222-9360

전라남도광역정신건강복지센터  
JeollaNamdo Mental Health And Welfare Center

전라남도 나주시 산포면 세남로 1328-31 본관 2층  
T. 061)350-1700 | F. 061)332-1093  
<http://www.061mind.or.kr/>



e-book

# 2023년 전라남도 정신건강지표

지역사회 정보



전라남도  
JeollaNamdo



전라남도광역정신건강복지센터  
JeollaNamdo Mental Health Welfare Center



보건복지부 책임운영기관  
국립나주병원

전라남도광역정신건강복지센터

JeollaNamdo Mental Health And Welfare Center

전라남도 나주시 산포면 세남로 1328-31 본관 2층

T. 061)350-1700 | F. 061)332-1093

<http://www.061mind.or.kr/>