

e-book

2023년 전라남도 정신건강지표

정신건강 지원체계편

추진배경

본 자료는 전라남도 정신건강정책 수립 및 수행에 기반이 되는 기초 근거를 마련하여 지역사회 정신건강서비스에 대한 효과를 모니터링 하고, 서비스 수행 전략의 기초를 제공함으로써 전라남도 정신건강 복지사업의 질적인 향상을 도모하고자 만들었습니다.

일러두기

- * 본 자료는 전라남도 정신건강 현황조사(내부자료)를 바탕으로 제작되었으며, 「국가 정신건강 현황보고서 2022」의 지표와 상이할 수 있습니다.
- * 본 자료는 2022년 12월 31일을 기준으로 작성하였습니다.
- * 지표에 수록된 그래프는 변화나 차이를 한눈에 알아볼 수 있도록 출처의 자료를 재구성하였습니다.
- * 통계표의 계수 중 단위 미만의 수는 반올림을 원칙으로 한 것이므로 내용의 합계와 총계란과 일치하지 않는 경우도 있습니다.
- * 통계치는 표준화율로 제시하였으며, 일부 자료의 경우 수치를 재구성하였으므로 해석의 유의가 필요합니다.
- * 전국과 군·구는 직제순으로 표기하였습니다.
- * 수록된 자료에 대하여 상세한 내용이 필요하거나 문의사항은 전라남도광역정신건강복지센터 기획운영팀 (☎061-350-1709)으로 연락 바랍니다.



구분	내용	공표월
I. 지역사회 정보	- 행정구역 현황	3월
	- 인구 현황	
	- 취약계층 현황	
	- 등록장애인 현황	
	- 등록정신장애인 현황	
II. 지역사회 정신건강지표	- 스트레스 인지율	6월
	- 우울감 경험률	
	- 우울증상 유병률	
	- 고위험 음주율	
	- 청소년 자살 생각률	
	- 청소년 우울감 경험률	
	- 청소년 위험 음주율	
III. 정신건강 지원체계	- 인구 1인당 정신보건 예산	10월
	- 인구 10만명당 정신건강전문인력	
	- 사례관리자 1인당 등록 정신질환자 수	
	- 인구 1,000명당 정신병상 수	
	- 인구 10만명당 정신재활시설 정원	
IV. 정신건강서비스 성과	- 비자의 입원율	10월
	- 정신질환자 지역사회 등록관리율	
	- 등록 중증정신질환자 지역사회 생활유지율	
	- 정신건강심사위원회 퇴원 명령률	
	- 등록 정신질환자 취업률	

PART 03

정신건강 지원체계

1. 정신보건예산	6
2. 정신건강전문인력	8
3. 사례관리자 1인당 등록 정신질환자 수	11
4. 정신병상 수	13
5. 정신재활 시설 정원	15

정신건강 지원체계 한눈에 보기



전라남도 인구 10만 명당
정신건강 전문인력

22.6명



전라남도 인구
1인당 정신보건 예산

8,834원



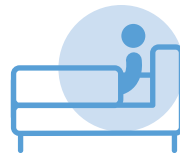
전라남도 인구 10만 명당
정신재활시설 정원

4.0명



사례관리자 1인당
등록 정신질환자 수

23.1명



전라남도 인구 1,000명당
정신병상 수

2.3병상

01

정신보건 예산

1. 지표의 정의

◆ 지표분류	□ 효과성 ■ 효율성 □ 적합성 □ 접근성 □ 연속성
◆ 지향목표	■ 상향 □ 하향
◆ 정의	추계인구 수 대비 정신재활시설 및 지역사회 재활기관의 예산 총액
◆ 측정산식	= 당해년도 정신보건집행액 총액 / 당해년도 추계인구수
◆ 설명	정신재활시설, 정신건강복지센터, 중독관리통합지원센터, 청년마을건강센터
◆ 출처	전라남도(2022), 정신건강현황조사(내부자료), 통계청(2022) 장래인구추계

2. 지표 배경

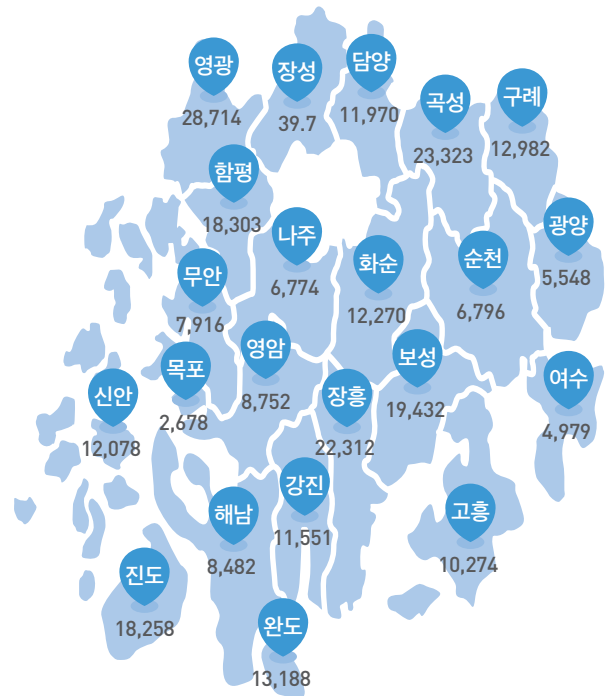
1) 전라남도 인구 1인당 정신보건 예산 : 8,834원

- 2022년 전라남도 인구 1인당 정신보건 예산은 8,834원으로 매해 증가하는 추세이며, 전년대비(8,377원) ▲5.3% 증가함.
- 지역별로는 영광군(28,714원), 곡성군(23,323원), 장흥군(22,312원) 순으로 높게 나타났고 목포시(2,678원)가 추계인구 대비 가장 적은 것으로 나타남.

[표1] 전라남도 인구 1인당 정신보건 예산 (단위:원)

	2018	2019	2020	2021	2022
전남	4,306	5,118	6,027	8,377	8,834
목포	2,073	1,977	3,344	3,790	2,678
여수	2,542	2,211	2,390	5,946	4,979
순천	1,564	3,764	4,488	5,453	6,796
나주	2,811	2,666	3,839	5,289	6,774
광양	1,953	2,209	1,678	3,830	5,548
담양	3,751	4,878	5,504	10,804	11,970
곡성	8,237	9,866	14,843	23,989	23,323
구례	7,597	8,751	9,127	6,125	12,982
고흥	3,892	4,708	4,664	6,620	10,274
보성	5,701	8,559	11,419	17,836	19,432
화순	2,659	6,139	7,483	10,599	12,270
장흥	6,800	9,377	13,487	19,456	22,312
강진	4,504	5,490	4,989	4,780	11,551
해남	4,360	4,748	4,033	6,685	8,482
영암	428	731	3,535	5,209	8,752
무안	2,147	3,172	4,332	6,520	7,916
함평	6,164	6,972	6,351	9,484	18,303
영광	5,914	34,351	22,093	26,761	28,714
장성	5,536	6,802	6,351	6,019	13,669
완도	4,940	4,378	6,571	10,125	13,188
진도	6,596	8,212	9,025	14,003	18,258
신안	-	291	3,184	8,249	12,078

[그림1] 전라남도 인구 1인당 정신보건 예산 분포 (단위:원)



출처: 전라남도(2022), 정신건강 현황조사(내부자료)

- 2022년 전라남도에 책정된 보건(의료) 예산 4천60백억 중 정신건강증진시설(의료기관, 요양시설 제외)에 사용된 정신 보건 예산은 약 1백80억원으로 보건 예산액의 3.4%를 차지함.

[표2] 전라남도 정신보건 예산 현황

(단위: 백만원, %)

구분	2021년 예산		2022년 예산		21년 대비 증감액	21년 대비 증감률
		구성비		구성비		
전라남도 예산	23,050,549	-	25,152,552	-	▲2,102,003	▲9.1
보건(의료)예산	379,674	-	466,866	-	▲87,192	▲23.0
정신건강증진시설 예산	15,172	100.0	18,007	100.0	▲2,835	▲18.7
정신건강복지센터	13,547	89.3	16,208	90.0	▲2,661	▲19.6
중독관리통합지원센터	323	2.1	349	1.9	▲26	▲8.0
정신재활시설	1,302	8.6	1,450	8.1	▲148	▲11.4
차지 비율	전라남도 예산	0.06%	0.06%		-	-
	보건(의료)예산	4.0%	3.4%		-	▼15.0

출처: 전라남도(2022), 정신건강 현황조사(내부자료)
지방재정365(lofin.mois.go.kr)

02

정신건강전문인력

1. 지표의 정의

◆ 지표분류	□ 효과성 □ 효율성 ■ 적합성 □ 접근성 □ 연속성
◆ 지향목표	■ 상향 □ 하향
◆ 정의	인구 10만 명당 지역사회 정신건강증진시설 및 재활서비스 제공기관에 근무하는 정신건강 전문인력의 분율
◆ 측정산식	$\text{분율} = (\text{정신건강증진시설 및 지역사회 재활기관에 근무하는 정신건강전문인력 수} / \text{추계인구 수}) \times 100,000\text{명}$
◆ 설명	정신의료기관, 정신재활시설, 정신요양시설, 정신건강복지센터, 중독관리통합지원센터 포함
◆ 출처	전라남도(2022), 정신건강현황조사(내부자료), 통계청(2019~2023) 장래인구추계

2. 지표 배경


1) 전라남도 인구 10만 명당 정신건강 전문인력 : 22.6명

- 2022년 전라남도 인구 10만 명당 정신건강전문인력은 22.6명으로 전년(22.0명) 대비 ▲1.6% 증가함.
- 전라남도 지역별로는 나주시(101.9명), 영광군(54.7명), 보성군(51.8명) 순으로 높았고, 고흥군, 진도군(3.4명), 구례군(4.2명) 순으로 낮게 나타남.

[표3] 전라남도 인구 10만 명당 정신건강전문인력

	2018	2019	2020	2021	2022
전남	14.8	19.8	20.9	22.2	22.6
목포	9.9	9.9	12.1	24.5	14.3
여수	4.6	3.5	3.9	4.5	4.5
순천	7.5	11.5	11.3	10.7	11.1
나주	74.7	125.6	118.5	104.2	101.9
광양	3.8	4.5	4.0	5.6	4.8
담양	38.4	49.0	45.4	44.4	46.9
곡성	16.9	16.9	21.4	22.0	29.9
구례	-	-	-	4.2	4.2
고흥	-	4.5	1.6	3.4	3.4
보성	16.4	32.7	39.5	24.1	51.8
화순	29.7	34.4	41.6	50.1	51.5
장흥	2.5	5.1	18.5	17.3	20.6
강진	8.3	13.8	17.3	18.5	22.0
해남	25.0	36.2	30.5	31.0	30.0
영암	12.8	11.0	14.9	17.6	14.1
무안	26.8	8.5	5.8	5.6	5.5
함평	-	3.0	9.4	6.7	13.6
영광	57.3	62.8	73.4	46.3	54.7
장성	17.5	19.7	20.2	24.4	39.7
완도	1.9	1.9	4.0	2.1	6.4
진도	3.2	-	-	3.4	3.4
신안	-	4.8	10.3	11.4	11.6

[그림2] 전라남도 인구 10만 명당 정신건강전문인력



출처: 전라남도(2022), 정신건강 현황조사(내부자료)

- 2022년 전라남도 정신건강 서비스 기관에 종사하는 상근인력은 1,296명으로 인구 10만 명당 73.3명이며, 전년(1,152명) 대비 ▲13.4% 증가함. 이 중 정신건강 전문인력은 399명으로 인구 10만 명당 22.6명이며, 전년(396명) 대비 ▲2.3% 증가함.

[표4] 전라남도 시·군별 정신건강 전문인력 현황

(단위: 명, %)

2022년	상근인력	전문인력	상근인력 대비 전문인력 비율	인구 10만 명당 인력 수		'21년 대비 증감률	
				상근인력	전문인력	상근인력	전문인력
전남	1,296	399	30.8	73.3	22.6	▲13.4	▲1.6
목포	146	31	21.2	67.3	14.3	▼5.5	▼41.7
여수	42	12	28.6	15.8	4.5	▲9.2	▲1.4
순천	137	30	21.9	50.8	11.1	▲7.8	▲4.2
나주	243	117	48.1	211.6	101.9	▲2.4	▼2.2
광양	17	7	41.2	11.7	4.8	▲5.5	▼13.1
담양	83	21	25.3	185.3	46.9	▲10.0	▲5.7
곡성	17	8	47.1	63.5	29.9	▲15.3	▲35.7
구례	8	1	12.5	34.0	4.2	▲34.4	▲0.8
고흥	10	2	20.0	17.0	3.4	▲26.9	▲1.5
보성	116	19	16.4	316.1	51.8	▲188.5	▲115.3
화순	77	31	40.3	127.8	51.5	▲2.1	▲2.7
장흥	22	7	31.8	64.9	20.6	▼2.2	▲19.3
강진	23	7	30.4	72.3	22.0	▲11.7	▲19.0
해남	85	19	22.4	134.3	30.0	▲18.5	▼3.3
영암	29	8	27.6	51.2	14.1	▲93.7	▼19.9
무안	34	5	14.7	37.3	5.5	▼10.6	▼2.7
함평	14	4	28.6	47.8	13.6	▲103.0	▲103.0
영광	88	27	30.7	178.2	54.7	▲10.8	▲18.2
장성	55	16	29.1	136.5	39.7	▲9.6	▲62.6
완도	10	3	30.0	21.4	6.4	▲28.1	▲207.5
진도	10	1	10.0	34.3	3.4	▲12.8	▲1.5
신안	8	4	50.0	23.1	11.6	▲15.6	▲1.2

출처: 전라남도(2022), 정신건강 현황조사(내부자료)

- 전라남도 기관별 정신건강전문인력은 정신건강증진시설 312명, 지역사회 재활기관 87명으로 각각 78.2%, 21.8%의 구성비를 보임.

[표5] 전라남도 정신건강인력 기관별 현황

(단위: 명, %)

2022년	계 (구성비)	정신건강증진시설			지역사회 재활기관	
		정신의료기관 (구성비)	정신요양시설 (구성비)	정신재활시설 (구성비)	정신건강 복지센터 (구성비)	중독관리 통합지원센터 (구성비)
상시 근무인력	1,296 (100.0)	909 (70.1)	126 (9.7)	21 (1.6)	234 (18.1)	6 (0.5)
정신건강 전문인력	399 (100.0)	289 (72.4)	15 (3.8)	8 (2.0)	85 (21.3)	2 (0.5)

출처: 전라남도(2022), 정신건강 현황조사(내부자료)

- 전라남도 정신건강전문인력 직역별 분포는 전문의 29.8%(119명), 정신건강사회복지사 27.3%(109명), 정신건강간호사 35.1%(140명), 정신건강임상심리사 7.5%(30명), 정신건강작업치료사 0.3%(1명) 순으로 높은 비율을 보임.

[표6] 전라남도 정신건강 상근인력 직역별 현황

(단위: 명)

구분	계	전문인력					전공의	간호사	사회 복지사	임상 심리사	작업 치료사	기타
		정신과 전문의	정신건강 전문요원									
			간호사	사회 복지사	임상 심리사	작업 치료사						
2021	1,152	117	159	95	25	-	10	348	136	18	7	237
2022	1,296	119	140	109	30	1	11	445	140	26	18	257
정신의료기관	909	119	88	54	28	-	11	328	15	18	7	241
정신요양시설	126	-	5	10	-	-	-	24	73	-	-	14
정신재활시설	21	-	3	5	-	-	-	-	6	5	-	2
정신건강 복지센터	234	-	42	40	2	1	-	89	46	3	11	-
중독관리통합 지원센터	6	-	2	-	-	-	-	4	-	-	-	-

출처: 전라남도(2022), 정신건강 현황조사(내부자료)

03

사례관리자 1인당 등록 정신질환자 수

1. 지표의 정의

◆ 지표분류	□ 효과성 □ 효율성 ■ 적합성 □ 접근성 □ 연속성
◆ 지향목표	□ 상향 ■ 하향
◆ 정의	지역사회 재활기관에 근무하는 사례관리자 대비 등록 정신질환자 수
◆ 측정산식	= 지역사회 재활서비스 제공기관 등록자 수 / 기관에 근무하는 사례관리자 수(회원 1명 이상인 상근 근무자)
◆ 설명	지역사회 정신재활기관 : 정신건강복지센터, 중독관리통합지원센터
◆ 출처	전라남도(2022), 정신건강 현황조사(내부자료)

2. 지표 배경

1) 전라남도 사례관리자 1인당 등록 정신질환자 수 : 23.1명

- 2022년 전라남도 지역사회 정신재활기관에서 근무하는 사례관리자 1인당 평균 등록 정신질환자 수는 23.1명으로 전년(25.5명) 대비 ▼9.1% 감소함.
- 전라남도 지역사회 재활기관에서 근무하는 사례관리자 1인당 평균 등록 정신질환자 수가 적은 지역은 광양시(14.0명), 영광군(14.6명), 곡성군(15.8명) 순으로 낮았으며, 순천시(42.5명)으로 높게 나타남.

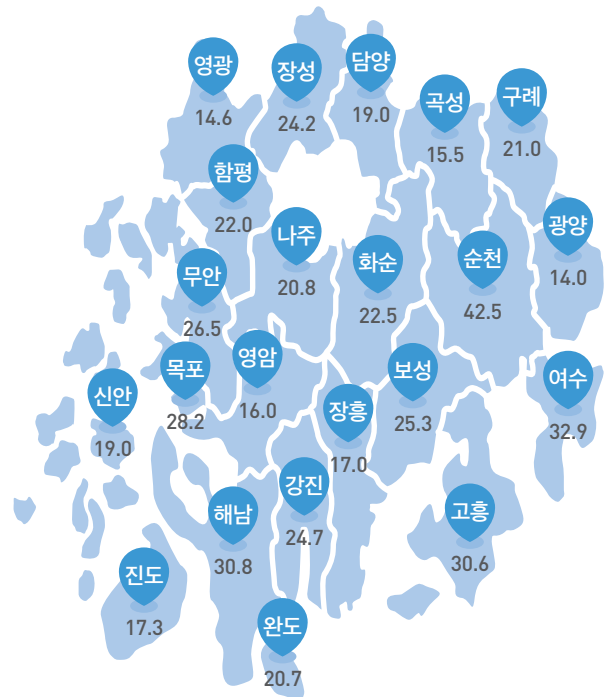
[표기] 전라남도 사례관리자 1인당 등록 정신질환자 수

(단위:명)

	2018	2019	2020	2021	2022
전남	37.4	33.4	29.7	25.5	23.1
목포	47.6	59.5	37.3	24.5	28.2
여수	41.3	66.0	44.0	43.1	32.9
순천	25.2	25.9	38.0	30.1	42.5
나주	29.7	44.3	35.7	24.1	20.8
광양	27.2	27.2	27.6	15.7	14.0
담양	38.3	35.3	21.8	13.5	19.0
곡성	12.3	22.6	18.0	15.8	15.5
구례	29.0	28.3	30.3	27.0	21.0
고흥	52.5	38.3	38.3	31.2	30.6
보성	29.8	25.6	20.3	-	25.3
화순	20.3	16.6	19.9	18.9	22.5
장흥	40.5	25.1	24.3	20.3	17.0
강진	107.0	36.0	33.3	31.7	24.7
해남	-	44.0	69.3	54.0	30.8
영암	-	10.0	15.3	13.8	16.0
무안	41.7	35.5	24.9	22.8	26.5
함평	26.5	27.3	24.8	25.3	22.0
영광	25.0	24.5	29.6	22.1	14.6
장성	29.2	29.4	39.0	29.2	24.2
완도	58.0	24.8	27.5	19.2	20.7
진도	26.5	22.8	17.5	18.8	17.3
신안	-	66.5	25.5	22.2	19.0

[그림3] 전라남도 사례관리자 1인당 등록 정신질환자 수 분포

(단위:명)



출처: 전라남도(2022), 정신건강 현황조사(내부자료)

- 2022년 전라남도 지역사회 정신재활기관에서 근무하는 사례관리자 수는 163명으로 기초정신건강복지센터 157명, 중독관리통합지원센터 6명이며, 기관별 사례관리자 1인당 등록 정신질환자 수는 기초정신건강복지센터가 22.4명, 중독관리통합지원센터 41.3명으로 중독관리통합지원센터가 더 많은 수치를 보임.

[표8] 전라남도 사례관리자 1인당 등록 정신질환자 현황

(단위: 명)

구분	계	기초정신건강복지센터	중독관리통합지원센터*
등록 정신질환자 수	3,772	3,524	248
사례관리자 수	163	157	6
사례관리자 1인당 등록 정신질환자 수	23.1	22.4	41.3

* 등록 정신질환자 가족 제외, 노숙 포함
 * 순천마음건강센터는 기초건강복지센터에 포함됨
 출처: 전라남도(2022), 정신건강 현황조사(내부자료)

04

정신병상 수

1. 지표의 정의

◆ 지표분류	□ 효과성 □ 효율성 □ 적합성 ■ 접근성 □ 연속성
◆ 지향목표	□ 상향 ■ 하향
◆ 정의	인구 1천 명당 이용 가능한 전라남도 소재 정신의료기관 병상 수
◆ 측정산식	= (정신의료기관 정신병상 수 / 주민등록 인구 수) × 1,000명
◆ 출처	전라남도(2022), 정신의료기관 현황조사(내부자료)

2. 지표 배경

1) 전라남도 인구 1,000명당 정신병상 수 : 2.3병상

- 2022년 인구 1,000명당 정신병상 수는 2.3병상으로 전년(2.4병상) 대비 ▼1.1% 감소함.
- 전라남도 내 인구 1,000명당 정신병상 수가 많은 지역은 담양군(12.7병상), 보성군(11.4병상), 영광군(8.5병상) 순으로 나타나며 입원 병상이 없는 10개 지역을 제외하고 순천(1.1병상)이 가장 적은 것으로 나타남.

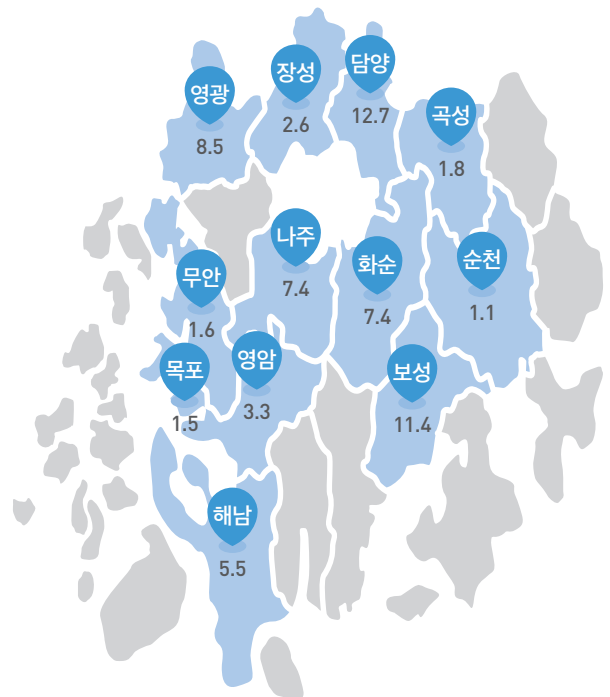
[표9] 전라남도 인구 1,000명당 정신병상 수

(단위:병상)

	2018	2019	2020	2021	2022
전남	2.6	2.5	2.6	2.4	2.3
목포	1.4	1.4	1.5	1.5	1.5
여수	-	-	1.1	-	-
순천	1.2	1.2	1.2	1.1	1.1
나주	9.7	8.7	8.7	8.0	7.4
담양	12.7	12.9	12.9	12.8	12.7
곡성	1.7	1.7	1.7	1.8	1.8
보성	7.0	7.2	7.3	7.5	11.4
화순	8.9	7.3	7.4	7.3	7.4
해남	6.0	6.1	5.6	5.6	5.5
영암	4.3	4.3	4.4	4.4	3.3
무안	1.7	1.8	1.6	1.6	1.6
영광	9.6	9.7	9.8	9.7	8.5
장성	1.9	2.5	2.5	2.6	2.6

[그림4] 전라남도 인구 1,000명당 정신병상 수 분포

(단위:병상)



출처: 전라남도(2022), 정신의료기관 현황조사(내부자료)

- 2022년 전라남도에서 운영중인 의료기관은 56개소로 종합병원 정신과 14개소, 병원 정신과 7개소, 정신병원 11개소, 정신과 의원 24개소임. 병상 수는 정신병원이 2,848병상으로 가장 많음.

[표10] 전라남도 정신의료기관별 정신병상 수 현황

(단위: 개소, 병상, 명, %)

구분	기관 수	병상 수			입원환자 수	
			보호 병상	개방 병상		구성비
2021	53	4,333	3,583	750	3,644	100.0
2022	56	4,252	980	750	3,620	14.1
종합병원	14	618	565	53	511	19.1
병원 정신과	7	786	415	371	697	66.2
정신병원	11	2,848	2,096	752	2,412	-
정신과의원	24	-	-	-	-	-

* 등록 정신질환자 가족 제외, 노숙 포함
출처: 전라남도(2022), 정신의료기관 현황조사(내부자료)

- 전라남도에서 정신의료기관이 가장 많은 곳은 순천시(12개소)이며, 가장 적은 지역은 정신의료기관이 설치되지 않은 구례군, 진도군, 신안군으로 나타남.
- 정신병상은 나주시(861병상), 담양군(583병상), 화순군(457병상) 순으로 많으며 전체 정신병상 수는 전년 대비 ▼1.9% 감소한 것으로 나타남.

[표11] 전라남도 정신의료기관별 정신병상 수 현황

(단위: 개소, 명, 병상, %)

2022년	기관수		입원환자수		정신병상수		'21년 병상수 대비 증감률
		구성비		구성비		구성비	
전남	56	100.0	3,620	100.0	4,252	100.0	▼1.9
목포	10	17.9	303	8.4	321	7.5	-
여수	7	12.5	1	0.0	-	-	-
순천	12	21.4	208	5.7	308	7.2	▼3.4
나주	4	7.1	657	18.1	861	20.2	▼7.8
광양	2	3.6	-	-	-	-	-
담양	2	3.6	526	14.5	583	13.7	▼1.0
곡성	1	1.8	36	1.0	49	1.2	-
고흥	1	1.8	-	-	-	-	-
보성	2	3.6	370	10.2	438	10.3	▲49.0
화순	4	7.1	430	11.9	457	10.7	-
장흥	1	1.8	-	-	-	-	-
강진	1	1.8	-	-	-	-	-
해남	2	3.6	317	8.8	363	8.5	▼3.5
영암	1	1.8	145	4.0	172	4.0	▼26.5
무안	1	1.8	102	2.8	142	3.3	-
함평	1	1.8	-	-	-	-	-
영광	2	3.6	421	11.6	445	10.5	▼11.9
장성	1	1.8	104	2.9	113	2.7	-
완도	1	1.8	-	-	-	-	-

출처: 전라남도(2022), 정신의료기관 현황조사(내부자료)

05

정신재활시설 정원

1. 지표의 정의

◆ 지표분류	□ 효과성 □ 효율성 □ 적합성 ■ 접근성 □ 연속성
◆ 지향목표	■ 상향 □ 하향
◆ 정의	인구 10만명당 이용·입소 가능한 정신재활시설 정원
◆ 측정산식	= (정신재활시설 정원 수 / 주민등록 인구 수) × 100,000명
◆ 출처	전라남도(2022), 정신재활기관 현황조사(내부자료)

2. 지표 배경

1) 전라남도 인구 10만 명당 정신재활시설 정원 : **4.0명**

- 2022년 인구 10만 명당 정신재활시설 정원은 4.0명으로 전년(4.0명) 대비 동일 수치를 보임.
- 전라남도의 인구 10만 명당 정신재활시설 정원은 영광군(92.0명), 순천시(9.0명) 순으로 나타남.

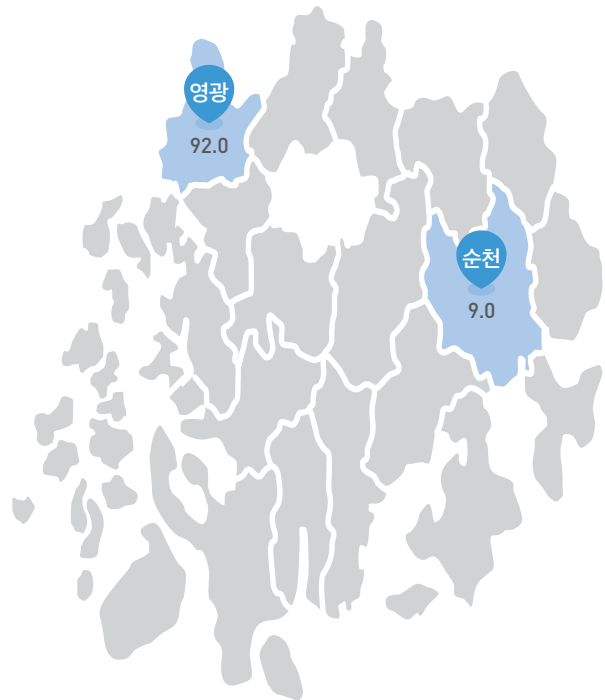
[표12] 전라남도 인구 10만 명당 정신재활시설 정원

(단위:명)

	2018	2019	2020	2021	2022
전남	3.6	3.6	3.7	4.0	4.0
순천	-	8.9	8.9	8.9	9.0
영광	-	79.8	81.0	94.3	92.0

[그림5] 전라남도 인구 10만 명당 정신재활시설 정원 분포

(단위:명)



출처: 전라남도(2022), 정신재활기관 현황조사(내부자료)

- 2022년 전라남도 정신재활시설은 4개소이며, 전년 대비 동일한 수치를 보임. 이용 정원은 입소 48명, 이용 25명으로 전년대비 동일한 수치를 보임.

[표13] 전라남도 정신재활시설 지역별 현황

(단위: 개소, 명, %)

2022년	개소 수		입소 시설 수		이용 시설 수		입소 정원		이용 정원		'21년 병상수 대비증감률
		구성비		구성비		구성비		구성비		구성비	
전남	4	100.0	3	100.0	1	100.0	48	100.0	25	100.0	-
순천	1	25.0	1	33.3	-	-	25	52.1	-	-	-
영광	3	75.0	2	66.7	1	100.0	23	47.9	25	100.0	-

출처: 전라남도(2022), 정신의료기관 현황조사(내부자료)

III 정신건강지원체계

표

[표1] 전라남도 1인당 정신보건 예산	6	[표8] 전라남도 사례관리자 1인당 등록 정신질환자 현황	12
[표2] 전라남도 정신보건 예산 현황	7	[표9] 전라남도 인구 1,000명당 정신병상 수	13
[표3] 전라남도 인구 10만 명당 정신건강전문인력	8	[표10] 전라남도 의료기관별 정신병상 수 현황	14
[표4] 전라남도 정신건강인력 지역별 현황	9	[표11] 전라남도 정신의료기관 지역별 정신병상 수 현황	14
[표5] 전라남도 정신건강인력 기관별 현황	10	[표12] 전라남도 인구 10만 명당 정신재활시설 정원	15
[표6] 전라남도 정신건강 상근인력 직역별 현황	10	[표13] 전라남도 정신재활시설 지역별 현황	16
[표7] 전라남도 사례관리자 1인당 등록 정신질환자 수	11		

그림

[그림1] 전라남도 1인당 정신보건 예산 분포	6
[그림2] 전라남도 인구 10만 명당 정신건강인력 분포	8
[그림3] 전라남도 사례관리자 1인당 등록 정신질환자 수 분포	11
[그림4] 전라남도 인구 1,000명 당 정신병상 수 분포	13
[그림5] 전라남도 인구 10만 명당 정신재활시설 정원 분포	15

참고문헌

- 전라남도(2022), 국가정신건강 현황조사(내부자료)
- 국립정신건강센터(2023), 국가정신건강현황보고서 2022
- 지방재정365(www.lofin.mois.go.kr)

2023년 전라남도 정신건강지표(정신건강 지원체계)

발행일 2023년 10월
발행인 윤보현
편집인 정은진 노경희 강정용
발행처 전라남도광역정신건강복지센터
제작업체 발해그래픽스 T. 062-222-9360

전라남도광역정신건강복지센터
JeollaNamdo Mental Health And Welfare Center

전라남도 나주시 산포면 세남로 1328-31 본관 2층
T. 061)350-1700 | F. 061)332-1093
<http://www.061mind.or.kr/>

2023년 전라남도 정신건강지표

e-book



전라남도
JeollaNamdo



전라남도광역정신건강복지센터
JeollaNamdo Mental Health Welfare Center



보건복지부
국립나주병원

전라남도광역정신건강복지센터
JeollaNamdo Mental Health And Welfare Center

전라남도 나주시 산포면 세남로 1328-31 본관 2층
T. 061)350-1700 | F. 061)332-1093
<http://www.061mind.or.kr/>