

e-book

2023년 전라남도 정신건강지표

- 정신건강 서비스 성과편

추진배경

본 자료는 전라남도 정신건강정책 수립 및 수행에 기반이 되는 기초 근거를 마련하여 지역사회 정신건강서비스에 대한 효과를 모니터링 하고, 서비스 수행 전략의 기초를 제공함으로써 전라남도 정신건강 복지사업의 질적인 향상을 도모하고자 만들었습니다.

일러두기

- * 본 자료는 전라남도 정신건강 현황조사(내부자료)를 바탕으로 제작되었으며, 「국가 정신건강 현황보고서 2022」의 지표와 상이할 수 있습니다.
- * 본 자료는 2022년 12월 31일을 기준으로 작성하였습니다.
- * 지표에 수록된 그래프는 변화나 차이를 한눈에 알아볼 수 있도록 출처의 자료를 재구성하였습니다.
- * 통계표의 계수 중 단위 미만의 수는 반올림을 원칙으로 한 것이므로 내용의 합계와 총계란과 일치하지 않는 경우도 있습니다.
- * 통계치는 표준화율로 제시하였으며, 일부 자료의 경우 수치를 재구성하였으므로 해석의 유의가 필요합니다.
- * 전국과 군·구는 직제순으로 표기하였습니다.
- * 수록된 자료에 대하여 상세한 내용이 필요하거나 문의사항은 전라남도광역정신건강복지센터 기획운영팀 (☎061-350-1709)으로 연락 바랍니다.

전라남도 정신건강지표 분류



구분	내용	공표월
I. 지역사회 정보	- 행정구역 현황	3월
	- 인구 현황	
	- 취약계층 현황	
	- 등록장애인 현황	
	- 등록정신장애인 현황	
II. 지역사회 정신건강지표	- 스트레스 인지율	6월
	- 우울감 경험률	
	- 우울증상 유병률	
	- 고위험 음주율	
	- 청소년 자살 생각률	
	- 청소년 우울감 경험률	
	- 청소년 위험 음주율	
III. 정신건강 지원체계	- 자살 사망률	9월
	- 인구 1인당 정신보건 예산	10월
	- 인구 10만명당 정신건강전문인력	
	- 사례관리자 1인당 등록 정신질환자 수	
	- 인구 1,000명당 정신병상 수	
- 인구 10만명당 정신재활시설 정원		
IV. 정신건강서비스 성과	- 비자의 입원율	10월
	- 정신질환자 지역사회 등록관리율	
	- 등록 중증정신질환자 지역사회 생활유지율	
	- 정신건강심사위원회 퇴원 명령률	
	- 등록 정신질환자 취업률	

PART 04

정신건강서비스 성과

1. 비자의 입원율	6
2. 정신질환자 지역사회 등록관리율	8
3. 등록 정신질환자 취업률	11
4. 등록 중증정신질환자 지역사회 생활유지율	13
5. 정신건강심사위원회 퇴원 명령률	15

정신건강서비스 성과 한눈에 보기



전라남도 비자의
입원율

32.6%

전라남도 정신질환자
지역사회 등록 관리율

4.2%

전라남도 기초정신
건강심사위원회
퇴원 명령률

1.7%

전라남도 등록
정신질환자 취업률

17.9%

전라남도 등록
중증정신질환자
지역사회 생활 유지율

83.7%



01

비자의 입원률

1. 지표의 정의

◆ 지표분류	□ 효과성 □ 효율성 ■ 적합성 □ 접근성 □ 연속성
◆ 지향목표	□ 상향 ■ 하향
◆ 정의	당해년도 정신의료기관 입원환자 중 비자의적 입원으로 입원한 환자의 비율
◆ 측정산식	= (비자의 입원환자 수 / 전체 입원 환자 수) × 100
◆ 출처	전라남도(2022) 정신의료기관 현황조사(내부자료)

2. 지표 배경

1) 전라남도 비자의 입원율 : **32.6%**


- 2022년 전라남도 비자의 입원율은 32.6%로 전년(35.0%) 대비 ▼7.0% 감소하였으며 비자의 입원율은 증감을 반복함.

[표1] 전라남도 비자의 입원률

(단위:%)

	2018	2019	2020	2021	2022
전남	31.7	33.6	34.2	35.0	32.6
목포	11.0	15.2	16.5	20.3	20.8
순천	44.8	43.5	43.8	48.5	44.2
나주	23.5	18.2	16.6	17.9	14.6
담양	22.8	32.0	31.4	34.1	33.7
곡성	53.2	58.1	53.2	57.4	25.0
보성	49.1	55.1	57.3	54.1	36.5
화순	40.9	48.1	50.3	51.3	52.1
해남	21.0	22.2	26.5	28.2	28.1
영암	56.0	53.8	45.9	35.8	22.8
무안	21.7	19.7	19.2	12.6	17.6
영광	42.8	47.5	46.3	48.2	49.2
장성	41.4	28.6	31.4	28.3	34.6

[그림1] 전라남도 비자의 입원률 분포 현황



출처: 전라남도(2022) 정신의료기관 현황조사(내부자료)

- 2022년 전라남도 내 정신의료기관 입원자 3,601명이며 입원유형별 환자는 자의적입원 2,422명(67.3%), 비자의입원 1,179명(32.6%)이며 이 외에 응급입원 38명이 진행되었음.

[표2] 전라남도 입원유형별 현황

(단위: 명)

2022년	자의적입원			비자의적입원			응급입원
	소계	자의입원 (제41조)	동의입원 (제42조)	소계	보호의무자에 의한 입원 (제43조)	시·군·구청장에 의한 입원 (제44조)	응급입원 (제50조)
전남	2,422	1,768	654	1,179	949	230	19
목포	240	199	41	63	53	10	-
여수	1	1	-	-	-	-	-
순천	116	64	52	92	76	16	-
나주	546	429	117	96	92	4	15
담양	349	249	100	177	135	42	-
곡성	27	12	15	9	9	-	-
보성	235	177	58	135	109	26	-
화순	202	148	54	224	157	67	4
해남	228	149	79	89	66	23	-
영암	112	59	53	33	33	-	-
무안	84	83	1	18	18	-	-
영광	214	130	84	207	168	39	-
장성	68	68	-	36	33	3	-

출처: 전라남도(2022) 정신의료기관 현황조사(내부자료)

02

정신질환자 지역사회 등록관리율

1. 지표의 정의

◆ 지표분류	□ 효과성 □ 효율성 □ 적합성 □ 접근성 ■ 연속성
◆ 지향목표	■ 상향 □ 하향
◆ 정의	추정정신질환자 대비 지역사회 정신재활기관(정신건강복지센터, 중독관리통합지원센터, 정신재활시설)에 등록된 대상자의 비율
◆ 측정산식	= (지역사회 정신재활기관 등록 정신질환자 수 / 추정 정신질환자 수) × 100
◆ 출처	전라남도(2022) 정신건강현황조사(내부조사)

2. 지표 배경

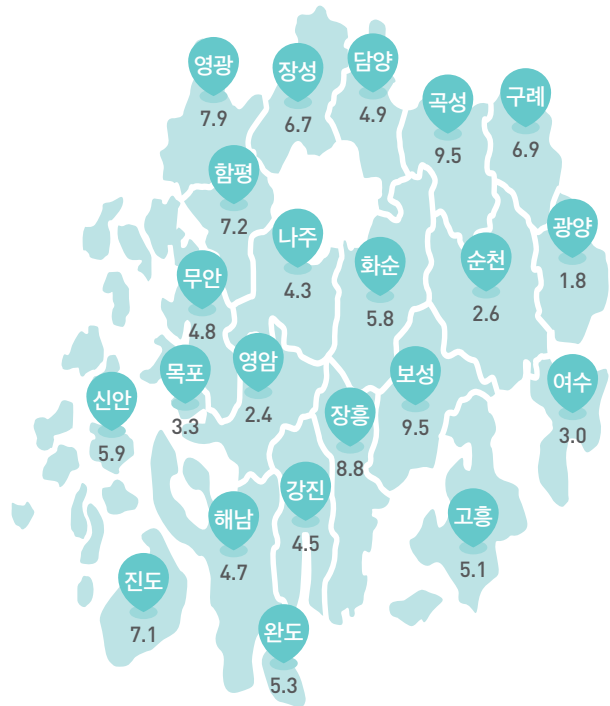
1) 전라남도 정신질환자 지역사회 등록 관리율 : 4.2%

- 2022년 전라남도 정신질환자 지역사회 등록관리율은 4.2%로 전년(4.2%) 대비 전년 동일함.
- 전라남도 지역별로는 보성군(9.2%), 곡성군(9.1%), 장흥군(8.5%) 순으로 높게 나타나며 광양시(1.7%)의 등록관리율이 상대적으로 낮은 것으로 나타남.

[표3] 전라남도 정신질환자 지역사회 등록관리율 (단위:%)

	2019	2020	2021	2022
전남	2.4	2.6	4.2	4.2
목포	2.0	2.2	3.3	3.3
여수	2.1	2.1	3.3	3.0
순천	1.1	1.2	2.4	2.6
나주	2.1	2.5	4.1	4.3
광양	1.1	1.2	1.8	1.8
담양	3.0	3.1	4.6	4.9
곡성	5.4	6.2	9.2	9.5
구례	4.5	4.8	6.8	6.9
고흥	3.3	3.4	5.0	5.1
보성	4.3	5.6	9.8	9.5
화순	2.5	3.0	4.8	5.8
장흥	6.4	7.2	10.2	8.8
강진	4.2	4.0	5.7	4.5
해남	3.4	4.1	4.8	4.7
영암	0.3	1.2	2.1	2.4
무안	2.4	2.7	4.6	4.8
함평	4.6	4.6	7.1	7.2
영광	3.7	3.8	6.4	7.9
장성	4.4	4.8	6.7	6.7
완도	2.7	3.0	4.8	5.3
진도	4.0	4.6	7.5	7.1
신안	4.0	3.5	5.7	5.9

[그림2] 전라남도 정신질환자 지역사회 등록관리율 분포



출처: 전라남도(2022), 정신건강 현황조사(내부자료)

- 2022년 지역사회 정신재활기관 등록자는 총 3,838명이며 정신건강복지센터 3,524명(91.8%), 중독관리통합지원센터 248명(6.5%) 정신재활시설 66명(1.7명)의 관리비율을 보임

[표4] 전라남도 입원유형별 현황

(단위: 명, %)

2022년	총계	정신건강 복지센터	중독관리 통합지원센터*	정신 재활시설	21년 등록자 대비 증감률
전남	3,838	3,524	248	66	▼ 1.8
목포	367	236	131	-	▼ 0.3
여수	428	311	117	-	▼ 9.7
순천	364	340	-	24	▼ 0.3
나주	250	250	-	-	▲ 3.7
광양	140	140	-	-	▼ 0.7
담양	114	114	-	-	▲ 5.6
곡성	124	124	-	-	▼ 1.6
구례	84	84	-	-	▼ 2.3
고흥	153	153	-	-	▼ 1.9
보성	177	177	-	-	▼ 6.3
화순	180	180	-	-	▲ 19.2
장흥	153	153	-	-	▼ 16.4
강진	74	74	-	-	▼ 22.1
해남	154	154	-	-	▼ 4.9
영암	64	64	-	-	▲ 16.4
무안	212	212	-	-	▲ 3.4
함평	110	110	-	-	-
영광	203	161	-	42	▼ 2.9
장성	145	145	-	-	▼ 0.7
완도	124	124	-	-	▲ 7.8
진도	104	104	-	-	▼ 8.0
신안	114	114	-	-	▲ 2.7

*: 가족제외, 노숙자 포함

** 순천마음건강센터는 정신건강복지센터에 포함됨

출처: 전라남도(2022), 정신건강 현황조사(내부자료)

03

등록 정신질환자 취업률

1. 지표의 정의

◆ 지표분류	■ 효과성 □ 효율성 □ 적합성 □ 접근성 □ 연속성
◆ 지향목표	■ 상향 □ 하향
◆ 정의	지역사회 정신재활기관 등록 정신질환자 가운데 수입을 목적으로 1시간 이상 취업한 사람의 분율 (만15세 이상)
◆ 측정산식	= (지역사회 정신재활기관 등록자 중 취업자 수/지역사회 정신재활기관 등록자 수) × 100명
◆ 출처	전라남도(2022), 정신건강 현황조사(내부자료)

2. 지표 배경

1) 전라남도 등록 정신질환자 취업률 : **17.9%**


- 전라남도의 지역사회 재활서비스 제공기관에 등록된 정신질환자 취업률은 17.9%로 전년(16.8%) 대비 ▲7.0% 증가하였음.

[표5] 전라남도 등록 정신질환자 취업률

(단위:%)

	2018	2019	2020	2021	2022
전남	22.3	18.4	19.7	16.8	17.9
목포	24.1	24.9	37.5	30.0	31.1
여수	22.9	23.8	26.6	18.6	27.1
순천	23.2	18.6	24.7	20.3	20.6
나주	8.4	9.0	16.4	10.0	10.8
광양	43.4	15.4	9.4	16.3	15.7
담양	7.8	48.1	8.3	-	5.3
곡성	4.7	9.7	20.6	15.9	11.3
구례	33.3	27.1	28.6	22.2	21.4
고흥	11.9	25.5	23.5	23.7	17.0
보성	12.6	20.3	11.7	17.5	17.5
화순	11.1	6.9	12.9	26.5	20.6
장흥	65.4	3.7	19.1	19.7	27.5
강진	19.6	7.4	1.0	9.5	8.1
해남	39.1	36.9	12.5	10.5	3.9
영암	-	-	17.4	14.5	3.1
무안	36.0	2.1	13.2	12.7	23.1
함평	14.2	19.3	18.2	16.8	15.5
영광	41.1	31.1	33.9	18.6	27.6
장성	7.5	8.8	10.9	13.7	6.9
완도	12.9	11.1	10.0	9.6	4.0
진도	6.6	3.3	17.1	3.5	4.8
신안	-	6.0	-	0.9	4.4

[그림3] 전라남도 등록 정신질환자 취업률 분포



출처: 전라남도(2022), 정신건강 현황조사(내부자료)

- 2022년 전라남도 정신건강증진시설 등록 정신질환자 3,838명 중 취업을 하고 있는 대상자는 688명으로 17.9%이며 전년 대비 ▲7.0% 증가하였음.
- 기관별 취업률은 정신재활시설이 74.2%로 가장 높았으며, 다음으로는 중독관리통합지원센터 50.4%, 정신건강복지센터 14.6% 순으로 나타남.

[표6] 전라남도 지역사회 등록(이용)자 기관별 취업률 현황

(단위: 명, %)

2022년	등록자 수	취업자 수	취업률	21년 대비 증감률
계	3,838	688	17.9	▲ 7.0
정신건강복지센터	3,524	514	14.6	▲ 0.9
중독관리통합지원센터	248	125	50.4	▲ 20.1
정신재활시설	66	49	74.2	▲ 50.7

출처: 전라남도(2022), 정신건강 현황조사(내부자료)

- 전라남도 지역사회 재활서비스 제공기관의 등록 정신질환자 수는 총 3,838명이며, 이 중 688명이 취업 활동에 참여하였음.
- 취업 활동에 참여하고 있는 인원 중 기타 직종을 제외하고 단순노무 306명(44.5%), 농어업 154명(22.4%), 서비스직 86명(12.5%) 순으로 나타남.

[표7] 전라남도 지역사회 등록(이용)자 직업별 현황

(단위: 명, %)

2022년	계(구성비)	정신건강복지센터	중독관리 통합지원센터	정신재활시설
계	688(100.0)	514	125	49
관리자	5(0.7)	1	4	-
전문직	33(4.8)	24	9	-
사무직	27(3.9)	20	7	-
서비스직	86(12.5)	53	22	11
판매직	14(2.0)	7	7	-
농어업	154(22.4)	147	7	-
기능직	26(3.8)	13	13	-
제조업	21(3.1)	11	10	-
단순노무	306(44.5)	222	46	38
군인	4(0.6)	4	-	-
기타직종	12(1.7)	12	-	-

출처: 전라남도(2022), 정신건강 현황조사(내부자료)

04

등록 정신질환자 지역사회 생활 유지율

1. 지표의 정의

◆ 지표분류	■ 효과성 □ 효율성 □ 적합성 □ 접근성 □ 연속성
◆ 지향목표	■ 상향 □ 하향
◆ 정의	기관 등록자 중 1년간 정신과적 입원을 한 차례도 경험하지 않은 중증정신질환자의 비율
◆ 측정산식	$= (\text{한 해동안 한 차례도 입원한 적이 없는 중증정신질환자 수} / \text{중증정신질환자}) \times 100$
◆ 출처	전라남도(2022), 정신건강 현황조사(내부자료)

2. 지표 배경


1) 전라남도 등록 중증정신질환자 지역사회 생활 유지율 : **83.7%**

- 2022년 전라남도 정신건강복지센터에 등록된 중증정신질환자(중독질환자)의 지역사회 유지율은 83.7%로 전년(79.1%) 대비 ▲5.9% 증가함.
- 지역별로는 구례군(97.6%), 무안군(93.7%), 나주시(92.0%) 순으로 높게 나타남.

[표8] 전라남도 중증정신질환자 지역사회 생활유지율 (단위:%)

	2018	2019	2020	2021	2022
전남	77.5	77.1	77.1	79.1	83.7
목포	87.3	88.1	88.1	85.2	82.8
여수	83.8	81.8	81.8	80.3	90.7
순천	86.3	82.7	82.7	83.3	88.3
나주	87.8	93.6	93.6	91.9	92.0
광양	78.6	80.0	80.0	86.6	88.9
담양	80.4	86.4	86.4	98.1	91.2
곡성	90.9	68.8	68.8	51.3	82.1
구례	76.5	77.1	77.1	86.3	97.6
고흥	65.7	70.2	70.2	76.6	78.1
보성	72.5	72.9	72.9	73.3	90.7
화순	88.7	73.3	73.3	85.0	82.4
장흥	85.9	61.4	61.4	73.0	75.9
강진	3.7	56.0	56.0	65.5	59.0
해남	45.4	48.6	48.6	71.5	74.2
영암	100.0	100.0	100.0	79.4	68.3
무안	92.8	89.1	89.1	87.9	93.7
함평	69.7	72.5	72.5	69.3	71.9
영광	76.3	76.3	76.3	76.5	77.0
장성	66.1	67.7	67.7	77.7	72.0
완도	85.6	81.3	81.3	80.9	81.1
진도	75.5	71.9	71.9	71.7	79.2
신안	-	88.1	88.1	71.0	87.8

[그림4] 전라남도 중증정신질환자 지역사회 생활유지율



출처: 전라남도(2022), 정신건강 현황조사(내부자료)

- 전라남도 정신건강복지센터에 등록된 중증정신질환자는 2,480명이며, 이 중 1년간 정신과적 입원을 경험하지 않은 대상자는 2,076명임.
- 전년 대비 전라남도 지역사회 생활유지율은 ▲5.3% 증가하였음. 증가율이 높은 지역은 곡성군(▲60.2%), 보성군(▲23.8%), 신안군(▲23.7%) 순으로 나타남.

[표9] 전라남도 정신건강복지센터 등록 중증정신질환자 지역사회 생활유지 현황

(단위: 명, %, %)

2022년	등록자 수	중증정신질환자 수	1년 간 입원경험 없음	중증정신질환자 생활유지율	21년 생활유지율 대비 증감률
전남	3,838	2,480	2,076	83.7	▲5.9
목포	367	157	130	82.8	▼2.9
여수	428	194	176	90.7	▲13.0
순천	364	264	233	88.3	▲6.0
나주	250	138	127	92.0	▲0.1
광양	140	99	88	88.9	▲2.7
담양	114	114	104	91.2	▼7.1
곡성	124	84	69	82.1	▲60.2
구례	84	84	82	97.6	▲13.2
고흥	153	137	107	78.1	▲2.0
보성	177	108	98	90.7	▲23.8
화순	180	108	89	82.4	▼3.1
장흥	153	87	66	75.9	▲3.9
강진	74	61	36	59.0	▼9.9
해남	154	120	89	74.2	▲3.7
영암	64	41	28	68.3	▼14.0
무안	212	126	118	93.7	▲6.6
함평	110	89	64	71.9	▲3.7
영광	203	87	67	77.0	▲0.6
장성	145	93	67	72.0	▼7.2
완도	124	106	86	81.1	▲0.3
진도	104	101	80	79.2	▲10.5
신안	114	82	72	87.8	▲23.7

출처: 전라남도(2022), 국가정신건강 현황조사(내부자료)

05

정신건강심사위원회 퇴원 명령률

1. 지표의 정의

◆ 지표분류	□ 효과성 □ 효율성 □ 적합성 □ 접근성 ■ 연속성
◆ 지향목표	■ 상향 □ 하향
◆ 정의	장기입원 환자에 대한 기초정신건강심사위원회 계속입원 심사 건의 분율
◆ 측정산식	= (퇴원 명령 건 / 계속 입원 심사건) × 100
◆ 출처	전라남도(2022), 정신건강심사위원회 개최 현황(내부자료)

2. 지표 배경

1) 전라남도 기초정신건강심사위원회 퇴원 명령률 : 1.7%

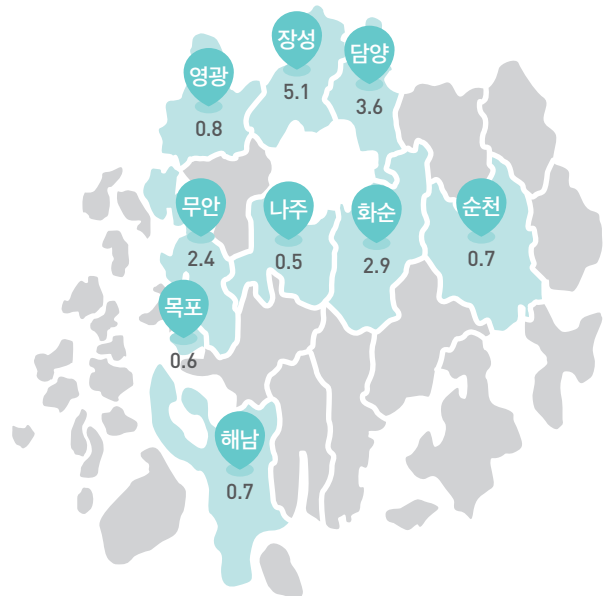
- 전라남도 기초정신건강심사위원회 퇴원 명령률은 1.7%로 전년(0.9%) 대비 ▲142.9% 증가함.
- 퇴원 명령률은 연도별로는 2019년 이후 증감을 반복하다가 2022년 크게 증가하였음. 지역별로는 장성군(5.1%), 담양군(3.6%), 화순군(2.9%) 순으로 높게 나타남.

[표10] 전라남도 정신건강심사위원회 퇴원명령률

(단위: %)

	2019	2020	2021	2022
전남	0.9	0.5	0.7	1.7
목포	4.5	1.9	0.6	0.6
순천	-	-	0.5	0.7
나주	0.3	0.4	1.2	0.5
담양	1.0	0.8	2.0	3.6
보성	0.3	-	-	-
화순	1.1	0.4	0.8	2.9
해남	0.3	-	1.0	0.7
영암	-	-	-	-
무안	3.5	-	-	2.4
영광	0.8	1.4	0.8	0.8
장성	1.7	0.9	1.5	5.1

[그림5] 전라남도 기초정신건강심사위원회 퇴원 명령률 분포



출처: 전라남도(2022), 정신건강심사위원회 개최 현황(내부자료)

- 2022년 전라남도 정신건강심사위원회에서 2,883건의 심사와 48건의 퇴원 판정이 있었으며, 퇴원 명령이 내려진 비율은 1.7%로 전년(0.9%) 대비 ▲88.9% 증가하였음.

[표11] 전라남도 정신건강심사위원회 심사 현황

(단위: 건, %, %)

2022년		심사 건			퇴원 판정 건			퇴원 명령률	21년 대비 퇴원명령률 증감률
		소계	제43조	제55조	소계	제43조	제55조		
기초	총계	2,883	2,717	166	48	38	10	1.7	▲142.9
	목포	166	164	2	1	1	-	0.6	-
	순천	269	237	32	2	-	2	0.7	▲40.0
	나주	209	193	16	1	-	1	0.5	▼58.3
	담양	412	396	16	15	15	-	3.6	▲80.0
	곡성	13	13	-	-	-	-	-	-
	보성	301	292	9	-	-	-	-	-
	화순	515	491	24	15	13	2	2.9	▲262.5
	해남	274	265	9	2	1	1	0.7	▲170.0
	영암	69	69	-	-	-	-	-	-
	무안	42	39	3	1	1	-	2.4	-
	영광	477	427	50	4	-	4	0.8	-
	장성	136	131	5	7	7	-	5.1	▲240.0

출처: 전라남도(2022), 정신건강심사위원회 개최현황

- 2022년 전라남도 정신건강심사위원회에서 2,883건의 심사와 48건의 퇴원 판정이 있었으며, 퇴원 명령이 내려진 비율은 1.7%로 전년(0.9%) 대비 ▲88.9% 증가하였음.

[표12] 전라남도 기초정신건강심사위원회 연도별 심사 현황

(단위: 건)

구분	심사 건			퇴원 판정 건			퇴원 명령률	전년 대비 증감률
	소계	제43조	제55조	소계	제43조	제55조		
2020	2,959	2,858	101	15	10	5	0.5	-
2021	2,992	2,868	124	22	13	9	0.7	▲40.0
2022	2,883	2,717	166	48	38	10	1.7	▲142.9

출처: 전라남도(2022), 정신건강심사위원회 개최 현황(내부자료)

IV 정신건강서비스 성과

표

[표1] 전라남도 비자의 입원률	6
[표2] 전라남도 입원유형별 현황	7
[표3] 전라남도 정신질환자 지역사회 등록관리율	8
[표4] 전라남도 입원유형별 현황	9
[표5] 전라남도 등록 정신질환자 취업률	10
[표6] 전라남도 지역사회 등록(이용)자 기관별 취업률 현황	11
[표7] 전라남도 지역사회 등록(이용)자 직업별 현황	11
[표8] 전라남도 중증정신질환자 지역사회 생활유지율	12
[표9] 전라남도 정신건강복지센터 등록 중증정신질환자 지역사회 생활유지 현황	13
[표10] 전라남도 정신건강심사위원회 퇴원명령률	14
[표11] 전라남도 정신건강심사위원회 심사 현황	15
[표12] 전라남도 기초정신건강심사위원회 연도별 심사 현황	15

그림

[그림1] 전라남도 비자의 입원률 연도별 비교	6
[그림2] 전라남도 정신질환자 지역사회 등록관리율 분포	8
[그림3] 전라남도 등록 정신질환자 취업률 분포	10
[그림4] 전라남도 정신건강복지센터 지역사회 생활 유지율	12
[그림5] 전라남도 기초정신건강심사위원회 퇴원 명령률 분포	14

참고문헌

- 전라남도(2022), 정신건강 현황조사표(내부자료)
- 전라남도(2022), 정신건강 심사위원회 개최현황(내부자료)

2023년 전라남도 정신건강지표(정신건강서비스 성과편)

발행일	2023년 11월
발행인	윤보현
편집인	정은진 노경희 강정용
발행처	전라남도광역정신건강복지센터
제작업체	발해그래픽스 T. 062-222-9360

전라남도광역정신건강복지센터
JeollaNamdo Mental Health And Welfare Center

전라남도 나주시 산포면 세남로 1328-31 본관 2층
T. 061)350-1700 | F. 061)332-1093
<http://www.061mind.or.kr/>

e-book

2023년 전라남도 정신건강지표

정신건강서비스 성과편



전라남도
JeollaNamdo



전라남도광역정신건강복지센터
JeollaNamdo Mental Health Welfare Center



보건복지부
국립나주병원

전라남도광역정신건강복지센터
JeollaNamdo Mental Health And Welfare Center

전라남도 나주시 산포면 세남로 1328-31 본관 2층
T. 061)350-1700 | F. 061)332-1093
<http://www.061mind.or.kr/>